


D - 39



Plan financier d'investissement 2008 - 2019

Approuvé par le Conseil administratif
dans sa séance du 3 octobre 2007

Table des matières

Présentation générale	3-5	Répartition des projets de substitution non retenus dans le plan par groupes fonctionnels (<i>graphique N° 5</i>)	22-23
Finances et 26 ^{ème} BFO 2008-2011	3		
Outil stratégique de gestion des investissements	4		
Bouclement des crédits d'investissement terminés	5		
Planification des investissements et principales options retenues	6-7		
Conclusion	7		
Lexique des abréviations	8-9		
Graphiques et tableaux		Listes détaillées	
Introduction	11	Présentation des listes	24
Planification des dépenses totales d'investissement (<i>graphique N° 1</i>)	12	Liste des projets dont le dépôt devrait intervenir en 2008 (<i>pages blanches</i>)	25-28
Planification des dépenses et recettes totales d'investissement (<i>tableau N° 1</i>)	13	Liste des crédits votés par le Conseil municipal (<i>pages bleues</i>)	29-52
Récapitulation des investissements totaux par groupes et sous-groupes fonctionnels (<i>graphique et tableau N° 2</i>)	14-17	Liste des crédits déposés au Conseil municipal (<i>pages vertes</i>)	53-60
Récapitulation des crédits d'investissement votés et déposés par groupes fonctionnels (<i>graphique et tableau N° 3</i>)	18-19	Liste des projets prioritaires figurant au plan financier (<i>pages jaunes</i>)	61-112
Récapitulation des projets prioritaires par groupes fonctionnels (<i>graphique et tableau N° 4</i>)	20-21	Liste des études votées (PRI2-VOT) dont le crédit de réalisation est enregistré en PRI2 (<i>pages bleues claires</i>)	113-115
		Liste des projets de substitution dont la planification reste à définir (non compris dans le plan financier ; projets PRI2) (<i>pages roses</i>)	117-125

Présentation générale

Mesdames et Messieurs les Conseillers municipaux,

Selon les dispositions prévues par l'article 37, alinéa 1, du règlement d'application de la loi sur l'administration des communes (B 6 05.01), le Conseil administratif vous présente le 3^{ème} plan financier d'investissement de la Ville de Genève (abrégi ci-après PFI), couvrant les années 2008 à 2019.

Répondant également à une demande du Conseil municipal, il est déposé de manière à pouvoir être étudié en même temps que le projet de budget de fonctionnement pour l'exercice 2008.

S'il reste un plan d'intentions du Conseil administratif en matière de projets d'investissements (sous réserve des crédits déjà engagés), il se veut également un outil de pilotage et de gestion à l'attention des autorités et des services municipaux.

Les tableaux, graphiques et listes détaillées annexés indiquent les projets en cours ou retenus pour l'avenir, répartis par groupe fonctionnel.

Au niveau de la méthode de calcul, les prévisions pour les années 2008 à 2019 ont été établies en tenant compte des derniers éléments en terme d'estimation de coût et de prévision de réalisation dont nous disposons au moment de l'établissement du plan financier.

Finances et 26^{ème} BFQ 2008 - 2011

Ce plan a été élaboré avec pour objectif principal le respect du budget de fonctionnement quadriennal (ci-après BFQ) qui limite le volume des investissements à 90 millions de francs par an pour les quatre prochaines années. Le maintien de cet objectif en matière de dépenses vise notamment une gestion responsable de la charge de la dette et, à terme, l'amélioration des conditions d'autofinancement des investissements et le désendettement. Toutefois, le Conseil administratif a admis une limite fixée à 95 millions de francs par an de 2008 à 2011, puis 100 millions dès 2012.

Sur l'entier de la période considérée, le volume total des dépenses d'investissements retenues dans le plan a ainsi été ramené à 1'259 millions de francs bruts (ou 1'177 millions de francs en valeur nette ; recettes d'environ 82 millions de francs), alors même que la somme des besoins exprimés par l'ensemble des départements s'élève à 1'954 millions de francs bruts.

La différence, soit près de 700 millions de francs bruts, apparaît dans le présent document sous forme de projets de substitution (PRI2), à réaliser en remplacement de projets abandonnés ou qui ne retiendraient pas l'accord du Conseil municipal.

Par la mise à jour de ce plan, le Conseil administratif entend, dans la mesure des moyens financiers de la municipalité :

- ✓ tenir compte des obligations de la Ville de Genève, sur le plan légal, comme sur le plan de ses engagements avec d'autres collectivités publiques, notamment avec l'Etat de Genève dans le domaine des transports en commun.
- ✓ affirmer d'une part ses options formulées dans le discours de législature 2007-2011 et, d'autre part, tenir compte des besoins auxquels la Ville de Genève doit faire face pour répondre aux demandes formulées tant par le Conseil municipal que par la population.

Outil stratégique de gestion des investissements

Le Plan financier d'investissement permet de planifier, coordonner et assurer le suivi des projets de notre municipalité.

Il assure également la transparence des activités municipales, favorisant ainsi la libre information de l'opinion publique.

La construction d'un tel plan financier est soumise à plusieurs contraintes.

La première variable prise en considération consiste à limiter, à court terme, les projets d'investissement dans l'enveloppe du BFO. En l'état, l'objectif n'est atteint que pour la première année. Le Conseil administratif fera de nouveaux choix prochainement ; ils seront intégrés au prochain PFI.

Autre paramètre influençant la planification des dépenses d'investissements, ce PFI prend aussi en compte, dans la mesure du possible, la capacité de gestion technique et administrative des services en charge des différentes opérations. Bien que l'exercice soit difficile, il s'agit en matière de planification et d'organisation d'être le plus proche possible de la réalité (adéquation entre les besoins et les moyens). Signalons à cet égard que le département des constructions et de l'aménagement gère près de 85% des crédits d'investissements de la Ville de Genève.

De la même manière, en référence aux données statistiques établies sur la base de plusieurs années, la capacité de traitement des différentes propositions de crédit par le Conseil municipal est également une variable retenue. Le Conseil administratif estime ainsi qu'il est raisonnable de déposer annuellement au Conseil municipal environ 50 demandes de crédits d'investissements.

D'autre part, rappelons l'existence d'une procédure interne à l'administration qui permet aux départements et services d'exprimer leurs besoins et de vérifier les informations les concernant au moyen d'une application informatique.

Ce système d'information, qui intègre les notions de « service bénéficiaire », respectivement de « service gestionnaire » du projet concerné, est depuis 2005 en ligne dans toute l'administration. En fonction des droits octroyés, chaque responsable peut consulter les objets de son département ou service. Bien que ce PFI représente une photographie à un moment donné¹, cette application est vivante et continuellement mise à jour, notamment en ce qui concerne les décisions mensuelles du Conseil municipal.

Signalons enfin que cette démarche s'accompagne par le dépôt auprès du Conseil municipal d'une demande de crédit permettant le financement de préétudes et d'études couvrant uniquement les besoins de l'année 2008.

* * *

L'année dernière, le Conseil administratif a décidé d'améliorer la lisibilité et la présentation du PFI. Comme le précédent, ce document offre plusieurs approches allant d'analyses et de vues très générales jusqu'au détail de chaque crédit ou projet.

La première partie de ce document est constituée du présent texte détaillant le processus stratégique du PFI ainsi que les options retenues par le Conseil administratif.

Constituée de graphiques et de tableaux, la deuxième partie livre une analyse de la planification des dépenses d'investissement sous différents angles, à savoir :

- ✓ La totalité des dépenses (cumul des crédits votés par le Conseil municipal, déposés par le Conseil administratif ainsi que des projets).

¹ Dans le cas présent, le 10 septembre 2007

- ✓ La récapitulation des dépenses des crédits votés et déposés. Vision du passé et du présent, elle met en évidence les conséquences des décisions politiques antérieures ainsi que la marge de manœuvre restante pour de nouveaux projets.
- ✓ La récapitulation des dépenses des projets prioritaires.
- ✓ La répartition des projets de substitutions (non compris dans les calculs du PFI). D'une manière générale, il s'agit de projets dont la planification ou le programme restent à définir. Les crédits d'études préalablement votés mais qui concernent ce genre de projets sont également inclus dans les totaux.

La troisième et dernière partie de ce document offre une vue précise de chaque objet ; il s'agit de listes détaillées :

- ✓ Des projets de crédits de réalisation dont le dépôt devant le Conseil municipal devrait intervenir en 2008.
- ✓ Des crédits votés par le Conseil municipal et dont des dépenses sont encore planifiées pour les années à venir. Ils sont le reflet des ouvertures de crédits décidées antérieurement par le Conseil municipal.
- ✓ Des crédits déposés par le Conseil administratif, non votés et actuellement à l'étude du Conseil municipal.
- ✓ Des projets prioritaires retenus par le Conseil administratif et que ce dernier envisage de présenter au Conseil municipal.
- ✓ Des crédits d'études votés mais dont le projet est actuellement en suspens ou considéré comme projet de substitution.
- ✓ Des projets de substitution dont la planification reste à définir.

Boucllement des crédits d'investissements terminés

Les dispositions légales des articles 33 et 35 du règlement d'application de la loi sur l'administration des communes traitent du boucllement des crédits d'engagements et des crédits complémentaires.

Lors de la présentation du 2^{ème} PFI 2007-2018, le Conseil administratif s'était engagé à assainir au plus vite la situation des crédits encore ouverts mais devant être bouclés.

Le 23 avril 2007, le Conseil municipal acceptait la motion (M-664) intitulée : « *Boucllement de crédit : procédure unique* ». Par sa réponse du 25 mai 2007 (à l'ordre du jour du Conseil municipal des 11 et 12 septembre 2007), le Conseil administratif apporte les explications techniques circonstanciées.

Démonstration factuelle du travail effectué par l'administration, le Conseil administratif communique le décompte des 256 crédits bouclés depuis l'été dernier, date de la présentation du précédent PFI, à savoir :

- ✓ 119 crédits bouclés sans dépassement par le biais du boucllement des comptes annuels (pages vertes de la brochure de boucllement des comptes).
- ✓ 65 crédits bouclés avec dépassement. Ils ont fait l'objet de propositions formelles (PR) du Conseil administratif au Conseil municipal.
- ✓ 72 crédits bouclés sans dépassement mais dans la mesure où il s'agit de crédits non utilisés ou dont l'objectif n'a pas été atteint, ils ont également fait l'objet de propositions formelles du Conseil administratif au Conseil municipal.

Le travail se poursuit encore et d'autres propositions de boucllement seront soumises à votre Conseil ultérieurement.

Planification des investissements et principales options retenues

A la fin de la précédente législature, les ressources d'investissement de notre municipalité ont été principalement consacrées à :

- ✓ L'aménagement du domaine public (y compris les collecteurs EU/EP), à son entretien et à la modération de trafic. D'importantes réalisations sont liées aux TPG (route des Acacias et actuellement le tram « Cornavin, Meyrin, CERN »).
- ✓ L'entretien et à la rénovation du patrimoine financier (logements essentiellement).
- ✓ Différentes rénovations dans le domaine des institutions culturelles (dont le Victoria Hall, le Grand Théâtre, le musée Rath).
- ✓ L'aménagement du domaine privé (parcs et promenades, dont le réaménagement de la Plaine de Plainpalais, 2^{ème} étape).
- ✓ Au fonctionnement de l'administration municipale, tant sur le plan mobilier qu'immobilier.

Pour cette nouvelle législature 2007-2011, le Conseil administratif a défini ses priorités. Partant de la marge de manœuvre laissée par les crédits déjà votés ou déposés, l'analyse de la répartition des projets prioritaires par groupes fonctionnels (graphique et tableau n°4) permet de mettre en évidence les principales priorités retenues.

Le Conseil administratif entend en premier lieu investir environ 300 millions de francs dans le **domaine de la culture** (groupe 40) pour restaurer ou entretenir plusieurs bâtiments d'importance et améliorer certaines prestations à la population. Ce volume d'investissement se répartit entre différents projets d'entretien et de rénovation ainsi qu'entre plusieurs nouvelles constructions ou rénovations lourdes. Les investissements essentiels concernent la construction de la nouvelle Comédie, la transformation des Musées d'Art et d'histoire et d'Ethnographie, l'entretien du Musée d'Histoire naturelle, de la bibliothèque de Genève ainsi que le projet de l'Alhambra. Citons aussi plusieurs projets essentiels pour le fonctionnement des Conservatoire et jardin botaniques.

S'agissant de l'**aménagement du domaine public** (groupe 100), les grands projets de transports collectifs se poursuivent. Ainsi, la prochaine réalisation planifiée est le tram « Cornavin - Onex - Bernex » (TCOB). Ensuite, les aménagements liés au CEVA sont actuellement prévus dès 2011. Il convient également de rénover les toilettes publiques. Si chaque projet se veut de qualité, le Conseil administratif favorisera toujours la mobilité douce et le déplacement des personnes à mobilité réduite, ainsi que l'intégration des objectifs fixés par les ordonnances sur la protection de l'air (OPAir) et la protection contre le bruit (OPB).

Par rapport au plan précédent, les différentes enveloppes liées au **fonctionnement de l'administration** (groupe 110) ont été réduites au maximum. Ces ressources restent toutefois indispensables au renouvellement des différents biens de l'administration ainsi que pour l'entretien du patrimoine administratif (mise à niveau, mesures de sécurité et gestion des énergies).

S'agissant du patrimoine financier et du **logement** (groupe 10) en particulier, l'effort se porte sur la rénovation et l'entretien de l'existant. A ce titre, l'ensemble des objets dont l'état de dégradation a été mis en évidence dans le rapport du service des bâtiments (méthode STRATUS) est intégré au plan. En matière de constructions neuves, le projet du Foyer de Sécheron prévoit de nouveaux logements (financés par la Fondation HLM) ainsi que différents équipements sociaux.

Conclusion

Les dépenses d'**hygiène et salubrité publique** (groupe 80) représentent moins de 10% du plan. Elles concernent principalement des obligations légales en matière d'assainissement des eaux (application du plan général d'évacuation des eaux et maintien de l'état du réseau), d'assainissement des fumées (crématoire) et d'acquisition de véhicules pour le nettoyage des voiries et la levée des déchets.

Différents investissements sont également prévus dans le domaine des écoles publiques (groupe 30), du sport (groupe 50) et du social (groupe 60). Il en va de même s'agissant de la sécurité publique (groupe 70) et de l'aménagement de domaine privé de la Ville de Genève (groupe 90), qui comprend notamment les parcs et promenades. Compte tenu de la limite d'investissements imposée par le 26^{ème} BFQ, ceux-ci ont cependant été réduits au minimum nécessaire. A relativement court terme, citons plusieurs projets comme la construction d'un demi groupe scolaire à la rue Chandieu, la rénovation de l'école de St-Jean, la création de plusieurs crèches et rappelons la création d'équipements sociaux au Foyer de Sécheron.

Enfin, un potentiel constructible important existe sur la parcelle située entre le bd. St-Georges 21 et la rue du Stand (site dit « Artamis »), raison pour laquelle des investissements importants sont planifiés pour préalablement décontaminer cette zone (groupe 130).

Les contraintes liées à la limite d'investissement du BFQ s'expriment par l'édition d'une liste de projets de substitution dont le montant total s'élève à près de 700 millions de francs.

Afin de garantir un rétablissement durable de l'équilibre financier et de planifier l'avenir avec une vision stratégique réaliste, ce troisième plan financier d'investissement a fait l'objet de nombreux arbitrages. En fonction des besoins importants et souvent urgents exprimés par l'ensemble des départements et service municipaux, la tâche s'est avérée passionnante mais difficile.

Si le montant de dépenses de 95 millions par an sur la période du BFQ puis 100 millions de francs dès 2012, soit 1.18 milliards de francs pour la durée du plan, est globalement respecté par l'édition d'une liste de projets de substitution, sa répartition dans le temps reste toutefois problématique. La publication annuelle du PFI permet, année après année, d'affiner les choix et la définition des priorités afin d'atteindre au mieux l'objectif fixé en matière d'investissement.

Le Conseil administratif souhaite que ce nouveau programme financier soit, comme le précédent, favorablement accueilli par le Conseil municipal. Il souhaite également que le débat qu'il suscitera contribuera à un dialogue constructif tant sur le fond, par la définition des priorités en matière d'investissement, que sur sa forme, par la mise à disposition d'un véritable outil de gestion et de planification.

Enfin, le Conseil administratif est d'avis que la réalisation des projets prévus dans ce plan financier d'investissement contribuera à améliorer les conditions cadres nécessaires au développement et à la qualité de vie en Ville de Genève.

Lexique des abréviations

A. Statuts des objets du PFI

DEP	Objet déposé sous forme de proposition de crédit (PR) devant le Conseil municipal (<i>pages vertes</i>)
PRI1	Projet prioritaire figurant au plan financier d'investissement (<i>pages jaunes</i>)
PRI2	Projet de substitution dont la planification reste à définir (non retenu dans le plan), susceptible d'être réalisé en remplacement d'un objet figurant au plan (<i>pages roses</i>)
PRI2-VOT	Etude votée dont le crédit de réalisation est en PRI2, projet de substitution (<i>pages bleues claires</i>)
VOT	Crédit voté par le Conseil Municipal (<i>pages bleues</i>)

B. Autorités, départements et services municipaux

ACH	Service des achats
ACV	Direction du département des constructions et de l'aménagement
ADP	Service de la sécurité et de l'espace public
AMU	Service d'aménagement urbain et de la mobilité
ARC	Service d'architecture
BAA	Bibliothèque d'art et d'archéologie
BAC	Direction du département de la culture
BAT	Service des bâtiments
BMU	Bibliothèques et discothèques municipales

BGE	Bibliothèque de Genève
CA	Conseil administratif
CJB	Conservatoire et jardin botaniques
CM	Conseil municipal
DEJ	Délégation à la jeunesse
DG	Direction générale de l'Administration municipale
DPE	Délégation à la petite enfance
DSF	Direction du département des finances et du logement
DSIC	Direction des systèmes d'information et de communication
ECO	Service des écoles et institutions pour l'enfance
ENE	Service de l'énergie
ETH	Musée d'Ethnographie de Genève
FUN	Service des pompes funèbres et cimetières
GCI	Service du génie civil
GIM	Gérance immobilière municipale
LOM	Service logistique et manifestations
MAH	Musée d'art et d'histoire
MHN	Musée d'histoire naturelle
OPF	Unité opérations foncières du département 2
SEVE	Service des espaces verts et de l'environnement
SIS	Service d'incendie et de secours
SOC	Service social
SPO	Service des sports
SRH	Service des ressources humaines
URB	Service d'urbanisme
VVP	Voirie - Ville propre

C. Autres abréviations usuelles

BFO	Budget financier quadriennal	PIQ	Plan informatique quadriennal
CASS	Centre d'action sociale et de santé	PLCP	Plan directeur des chemins pour piétons
CEVA	Liaison ferroviaire Cornavin, Eaux-Vives, Annemasse	PLQ	Plan localisé de quartier
CFF	Chemins de fer fédéraux	PR	Proposition de crédit d'investissement du Conseil administratif destinée au Conseil municipal
Cpl	Complémentaire	PRV	Plan quadriennal de renouvellement des véhicules et engins (hors SIS & voirie)
Dpt	Département	PS	Plan de site
EFP	Ecole de formation professionnelle	SIG	Services industriels de Genève
EMS	Etablissement médico social	TC	Plan directeur des transports en commun
EU/EP	Eaux usées, eaux pluviales (concerne les collecteurs)	TCMC	Tram Cornavin, Meyrin, CERN
FP	Fondation des parkings	TCOB	Tram Cornavin, Onex, Bernex
IPE	Institutions de la petite enfance	TGSA	Tram Grand-Saconnex
MAV	Mobilier, machines diverses, machines de bureau et machines de nettoyage (ancienne abréviation remplacée par PAM - voir plus bas)	TPG	Transports publics genevois
OPAir	Ordonnance fédérale sur la protection de l'air	TSR	Télévision suisse romande
OPB	Ordonnance fédérale sur la protection contre le bruit	UACP	Unité d'action communautaire de proximité
PA	Patrimoine administratif	ZIC	Zone industrielle de Châtelaine (ex SIP)
PAM	Plan d'achat de renouvellement du mobilier, machines diverses, machines de bureau, machines de nettoyage et objets dont la valeur unitaire dépasse la somme de 10'000 francs		
PF	Patrimoine financier		
PFI	Plan financier d'investissement		
PGEE	Plan général d'évacuation des eaux		

Graphiques et tableaux

Le total du PFI cumule trois types d'objets :

- ✓ les crédits déjà votés par le Conseil municipal (sommes non dépensées) ;
- ✓ les crédits déposés au Conseil municipal ;
- ✓ les projets retenus par le Conseil administratif.

Les totaux figurant dans les graphiques et tableaux représentent des dépenses brutes, les recettes annuelles étant indiquées généralement et globalement au bas des différents tableaux.

Les objets de substitution (pages roses) non retenus par le Conseil administratif ne font pas partie du plan financier ; ils sont mentionnés dans le présent document à titre indicatif.

Ces différents documents de synthèse sont présentés comme suit :

Graphique et tableau N° 1 - Totalité du plan

Planification des dépenses et recettes totales d'investissement.

Il s'agit des crédits votés, déposés et des projets retenus dans le plan financier (Statuts VOT, DEP, PRI1). Cumulés, ils représentent le total brut du PFI.

La représentation graphique ne mentionne que les dépenses brutes. Les couleurs sont identiques à celles des listes détaillées.

Par contre, le tableau détaille les dépenses et les recettes annuelles.

Graphique et tableau N° 2 - Totalité du plan

Ils présentent également les crédits votés, déposés et les projets retenus dans le plan (Statuts VOT, DEP, PRI1).

Le graphique en « secteurs » détaille les investissements totaux, par groupes fonctionnels et en pourcentage. Le tableau récapitule les investissements totaux détaillés par groupes et sous-groupes fonctionnels, en millions de francs.

Graphique et tableau N° 3 - Crédits votés et déposés

Il s'agit du cumul des opérations en cours de réalisation et des crédits d'investissement actuellement à l'étude du Conseil municipal (Statuts VOT, DEP).

Le graphique en « secteurs » détaille les investissements votés et déposés, par groupes fonctionnels et en pourcentage. Le tableau récapitule les mêmes investissements par groupes fonctionnels, en millions de francs.

Graphique et tableau N° 4 - Projets prioritaires

Il s'agit des projets retenus par le Conseil administratif (Statut PRI1).

Le graphique en « secteurs » détaille ces projets, par groupes fonctionnels et en pourcentage. Le tableau récapitule les mêmes projets par groupes fonctionnels, en millions de francs.

Graphique et tableau N° 5 - Projets non retenus

Le graphique en « secteurs » détaille ces objets, par groupes fonctionnels, en millions de francs et en pourcentage (cumul des statuts PRI2 et PRI2-VOT).

Planification des dépenses totales d'investissement 2008 - 2019

(en millions de francs bruts, sans les recettes)

Situation au 10.9.2007

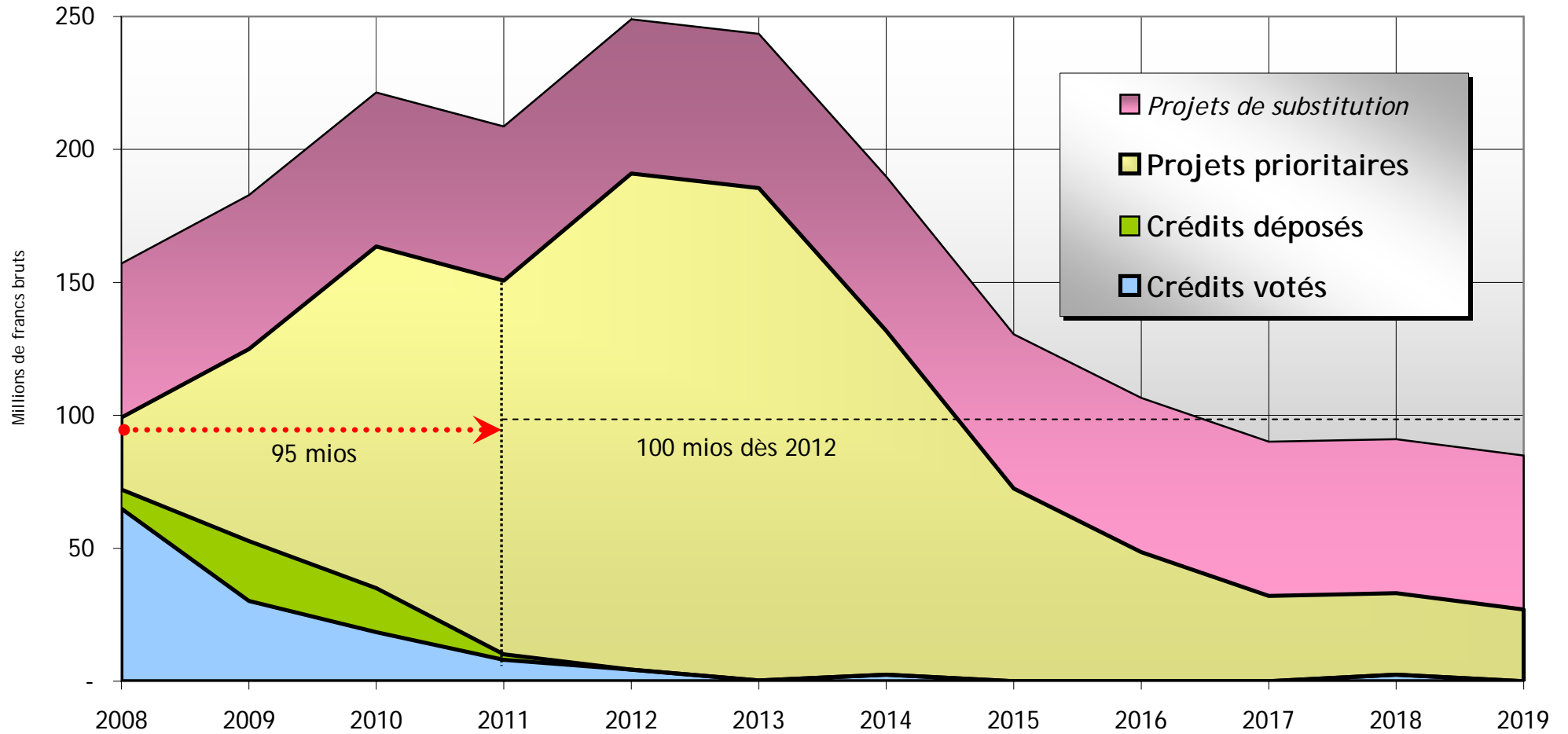


Tableau N° 1

3^{ème} PFI 2008 - 2019

Planification des dépenses et recettes totales d'investissement (Crédits votés, déposés et projets)

(en millions de francs)

← 26^{ème} BFQ →

	2008	2009	2010	2011	2012	2013	2014	2015	2016	2017	2018	2019	Totaux bruts	%	Recettes	Totaux nets
Crédits votés	65.0	30.2	18.4	8.0	4.3	0.3	2.5	-	-	-	2.5	-	131	10.4%	3	128
Crédits déposés	7.1	22.5	16.6	2.1	-	-	-	-	-	-	-	-	48	3.8%	7	41
Totaux (votés + déposés)	72.1	52.7	35.0	10.1	4.3	0.3	2.5	-	-	-	2.5	-	179	14.2%	10	169
Disponibilité théorique	17.9	37.3	55.0	79.9	95.7	99.7	97.5	100.0	100.0	100.0	97.5	100.0	981			
Projets prioritaires	27.1	72.2	128.5	140.6	186.6	185.2	129.3	72.5	48.6	32.1	30.6	26.9	1'080	85.8%	72	1'008
Totaux bruts PFI	99.1	124.9	163.5	150.7	191.0	185.5	131.8	72.5	48.6	32.1	33.1	26.9	1'259	100%	82	1'177
Recettes annuelles	3.5	1.4	5.9	13.3	14.9	14.4	16.0	12.0	-	-	-	0.4				
Totaux nets PFI	95.6	123.5	157.6	137.4	176.0	171.1	115.8	60.5	48.6	32.1	33.1	26.6				
Dépassement théorique net	0.6	28.5	62.6	42.4	76.0	71.1	15.8	-39.5	-51.4	-67.9	-66.9	-73.4				-2
Projets de substitution													696			
Total brut PFI et projets de substitution													1'954			

Répartition et récapitulation des investissements totaux par groupes fonctionnels

Vision d'ensemble du plan financier, il s'agit de la planification des dépenses brutes des crédits votés, déposés et des projets prioritaires du plan financier (Statuts VOT, DEP, PRI1). Cumulés, ils représentent le total brut du PFI que l'on retrouve également dans le tableau No 1.

Le graphique en "secteurs" découpe, en pourcentage, ces investissements totaux tels que présentés dans le tableau No 2.

Le tableau N° 2 reprend les mêmes objets mais détaillés par groupes et sous-groupes fonctionnels.

N.B. Quelques différences minimes entre les calculs des différents tableaux et graphiques proviennent des arrondis en millions de francs.

Répartition des investissements totaux

Cumul des crédits votés, déposés et des projets prioritaires (VOT + DEP + PRI1)

(par groupes fonctionnels, en millions de francs et en pourcentage)

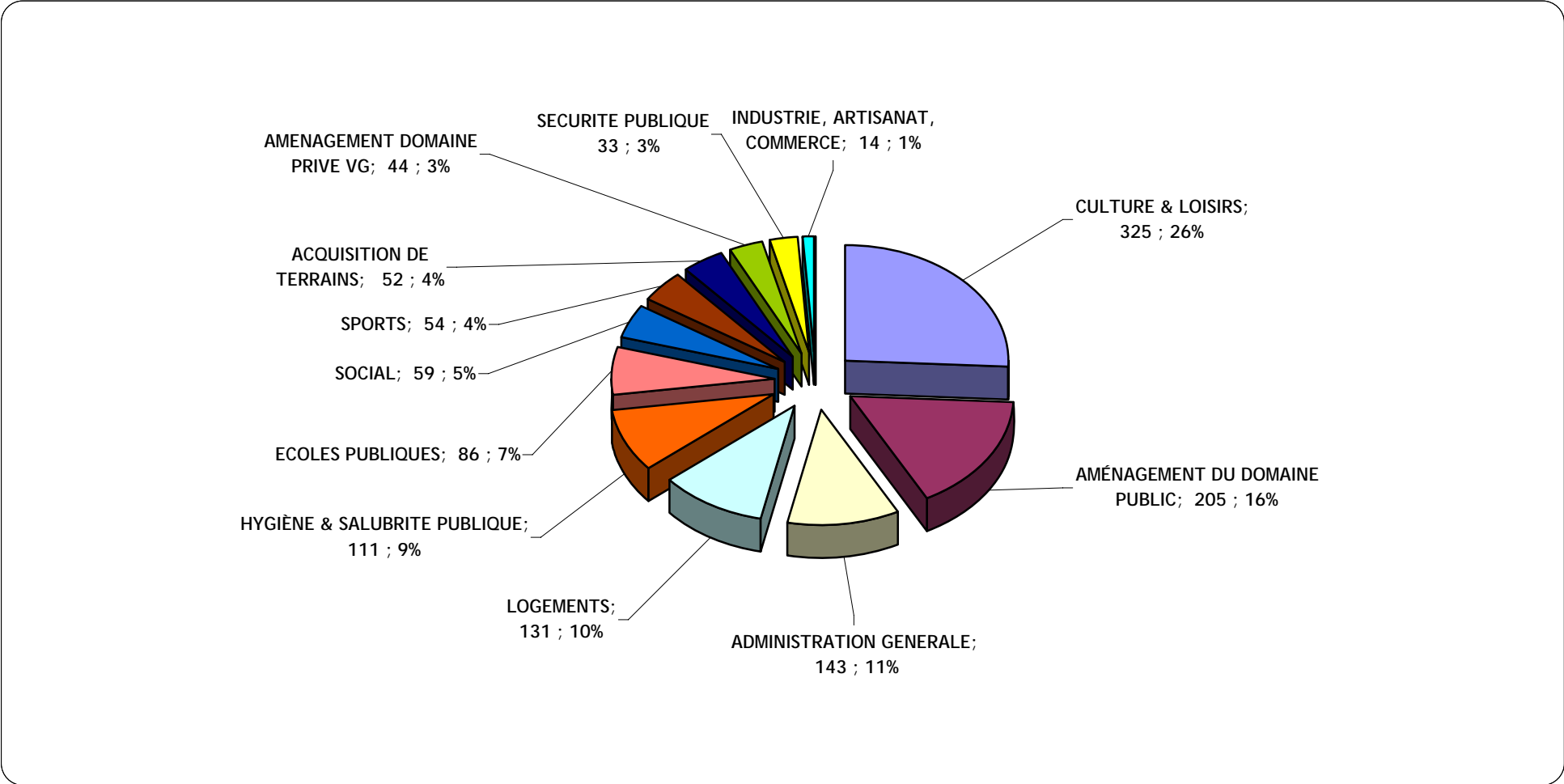


Tableau N° 2

3^{ème} PFI 2008 - 2019

Récapitulation des investissements totaux (Crédits votés, déposés et projets)

(par groupes et sous-groupes fonctionnels, en millions de francs, arrondis)

Groupe	Sous-grpe	2008	2009	2010	2011	2012	2013	2014	2015	2016	2017	2018	2019	Totaux bruts	%
		010	LOGEMENTS	11.6	15.3	21.1	22.2	17.8	11.1	8.7	3.2	5.4	5.0	6.7	2.5
	010 Logements (en général)	0.1	0.1	0.1	0.1	0.1	0.1	0.1	0.1	0.1	0.1	0.1	0.1	1.2	0.1%
	011 Logements nouveaux	1.4	1.2	1.0	-	-	-	2.5	-	-	-	2.5	-	8.6	0.7%
	012 Logements existants	8.2	12.5	19.9	22.1	17.7	11.0	6.1	3.1	5.3	4.9	4.1	2.4	117.3	9.3%
	013 Logements mis à disposition de tiers	1.9	1.5	0.1	-	-	-	-	-	-	-	-	-	3.5	0.3%
020	INDUSTRIE, ARTISANAT, COMMERCE	1.5	2.3	3.1	2.1	2.3	2.0	1.2	-	-	-	-	-	14.4	1.1%
030	ECOLES PUBLIQUES ET PARASCOLAIRE	6.4	3.1	5.0	5.9	14.6	18.1	15.3	10.8	6.8	0.5	-	-	86.4	6.9%
	030 Constructions existantes	4.9	2.7	3.5	3.6	2.9	4.5	3.2	2.0	5.1	0.5	-	-	32.8	2.6%
	031 Nouvelles constructions	1.5	0.5	1.5	2.3	11.7	13.6	12.1	8.8	1.7	-	-	-	53.7	4.3%
040	CULTURE & LOISIRS	11.2	18.2	19.6	20.1	69.2	82.8	69.7	26.6	7.9	0.1	0.1	0.1	325.3	25.8%
	040 Culture & loisirs (équipements généraux)	1.0	1.0	-	-	-	-	-	-	-	-	-	-	2.0	0.2%
	041 Bibliothèques, discothèques, vidéothèques	2.8	3.1	1.4	1.6	2.7	2.5	1.0	-	-	-	-	-	15.1	1.2%
	042 Musées, conservatoire & jardin botaniques	5.9	9.7	8.1	7.1	50.9	51.1	44.9	11.0	1.0	-	-	-	189.8	15.1%
	043 Théâtres & concerts	1.3	4.3	8.8	9.5	13.0	27.0	23.5	15.5	6.0	-	-	-	108.8	8.6%
	044 Conservation du patrimoine	0.2	0.2	0.2	0.2	0.1	0.1	0.1	0.1	0.1	0.1	0.1	0.1	1.1	0.1%
	046 Animations & loisirs	-	-	1.2	1.8	2.5	2.2	0.2	-	0.8	-	-	-	8.7	0.7%
050	SPORTS	4.1	7.5	7.7	4.7	9.3	9.4	2.5	1.8	4.1	2.0	1.3	-	54.2	4.3%
060	SOCIAL	1.5	5.6	8.9	11.3	10.2	10.8	6.2	3.1	1.1	-	-	-	58.7	4.7%
	060 Social (équipements généraux)	0.9	3.8	2.8	1.2	-	-	-	-	-	-	-	-	8.6	0.7%
	061 Enfants et jeunesse	0.7	1.5	5.5	8.4	8.1	8.5	4.0	1.5	0.4	-	-	-	38.5	3.1%
	063 Personnes âgées	-	0.4	0.6	0.6	0.8	0.8	0.8	0.5	-	-	-	-	4.5	0.4%
	064 Centres sociaux	-	-	-	1.1	1.3	1.5	1.4	1.1	0.7	-	-	-	7.1	0.6%
070	SECURITE PUBLIQUE	1.9	2.6	4.0	3.6	3.6	3.1	2.4	2.2	1.9	2.0	3.4	2.6	33.3	2.6%
	072 Police municipale	0.9	0.2	0.2	-	-	-	-	-	-	-	-	-	1.3	0.1%
	073 Service d'incendie	1.0	2.4	3.8	3.6	3.6	3.1	2.4	2.2	1.9	2.0	3.4	2.6	32.0	2.5%

Tableau N° 2 (suite)

3^{ème} PFI 2008 - 2019

Récapitulation des investissements totaux (Crédits votés, déposés et projets)

(par groupes et sous-groupes fonctionnels, en millions de francs, arrondis)

Groupe	Sous-groupe	2008	2009	2010	2011	2012	2013	2014	2015	2016	2017	2018	2019	Totaux bruts	%
		080	HYGIÈNE & SALUBRITÉ PUBLIQUE	11.4	12.1	18.1	19.0	14.8	13.1	3.3	4.5	3.2	4.5	3.2	4.5
	081 Protection des eaux	7.0	9.8	15.1	16.5	11.9	9.4	2.5	2.5	2.5	2.5	2.5	2.5	84.6	6.7%
	082 Enlèvement & traitement des déchets	3.1	2.1	2.9	2.5	1.2	2.0	0.7	2.0	0.7	2.0	0.7	2.0	21.7	1.7%
	084 Cimetières & crématoires	1.3	0.2	0.2	-	1.7	1.7	0.1	-	-	-	-	-	5.1	0.4%
090	AMÉNAGEMENT DU DOMAINE PRIVÉ VG	6.9	8.3	9.4	8.8	5.9	3.2	1.2	0.3	-	-	-	-	44.1	3.5%
	091 Parcs & promenades	4.0	5.2	8.1	8.8	5.6	2.0	-	-	-	-	-	-	33.7	2.7%
	092 Moyens de gestion des espaces verts	2.9	3.1	1.3	-	0.3	1.2	1.2	0.3	-	-	-	-	10.4	0.8%
100	AMÉNAGEMENT DU DOMAINE PUBLIC	28.0	25.5	41.6	32.3	24.4	13.5	9.1	7.8	6.1	6.0	6.3	4.8	205.1	16.3%
	100 Aménagement du domaine public (en général)	0.1	0.1	0.1	0.1	0.1	0.1	0.1	0.1	0.1	0.1	0.1	0.1	1.2	0.1%
	101 Rues, routes & ouvrages d'art	11.1	10.4	17.0	10.9	7.4	7.6	6.5	5.6	4.8	4.6	5.0	3.4	93.8	7.5%
	102 Places, rues résidentielles, trafic modéré	5.6	7.0	3.8	3.5	5.1	1.3	1.2	1.3	1.2	1.3	1.2	1.3	33.7	2.7%
	103 Parkings publics	1.2	0.6	-	-	-	-	-	-	-	-	-	-	1.7	0.1%
	104 Bâtiments, édicules publics	0.1	0.3	0.8	1.0	1.0	1.0	0.2	-	-	-	-	-	4.4	0.3%
	106 Transports publics	10.0	7.1	19.9	16.9	10.9	3.6	1.2	0.9	-	-	-	-	70.3	5.6%
110	ADMINISTRATION GÉNÉRALE	11.0	16.4	15.9	12.7	15.9	15.2	9.3	9.4	9.2	9.2	9.2	9.5	142.9	11.4%
	111 Objets mobiliers	9.0	11.4	10.4	8.4	11.5	11.0	7.1	7.5	7.3	7.3	7.3	7.6	105.5	8.4%
	112 Objets immobiliers	2.0	5.0	5.5	4.3	4.4	4.3	2.3	1.9	1.9	1.9	1.9	1.9	37.4	3.0%
120	PLANIFICATION AMÉNAGEMENT LOCAL	0.4	0.1	0.1	0.1	0.1	0.1	0.1	-	-	-	-	-	0.9	0.1%
130	ACQUISITION DE TERRAINS	3.4	8.0	8.9	8.0	3.0	3.0	3.0	3.0	3.0	3.0	3.0	3.0	52.3	4.2%
Totaux bruts PFI		99	125	163	151	191	185	132	73	49	32	33	27	1'259	100.0%
Recettes		4	1	6	13	15	14	16	12	-	-	-	0	82	
Totaux nets PFI		95	124	157	138	176	171	116	61	49	32	33	27	1'177	

**Crédits votés par le Conseil municipal
statut VOT (pages bleues)**

Opérations en cours de réalisation dont des dépenses sont encore planifiées pour les années 2008 et suivantes.

+

**Crédits déposés au Conseil municipal
statut DEP (pages vertes)**

Crédits d'investissements, non votés, actuellement à l'étude du Conseil municipal. En cas d'acceptation par le Conseil municipal, ils seront intégrés aux objets votés. Dans le cas contraire, ils seront retirés du PFI.

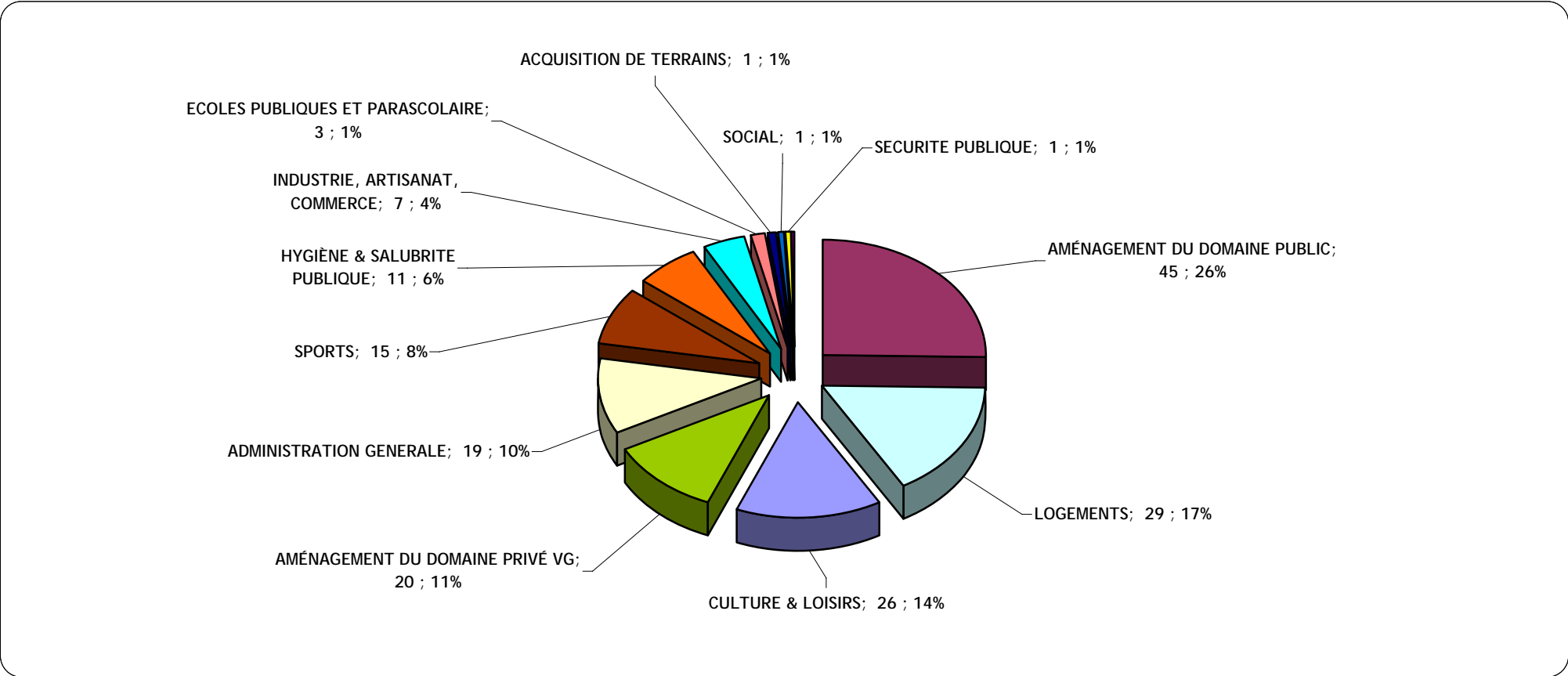


Tableau N° 3

3^{ème} PFI 2008 - 2019

Récapitulation des crédits d'investissements votés et déposés (VOT + DEP)

(par groupes fonctionnels, en millions de francs, arrondis)

Groupe		2008	2009	2010	2011	2012	2013	2014	2015	2016	2017	2018	2019	Totaux bruts	%
010	LOGEMENTS	10.5	8.9	4.3	0.8	-	-	2.5	-	-	-	2.5	-	29.4	16.4%
020	INDUSTRIE, ARTISANAT, COMMERCE	1.5	2.3	2.5	1.1	-	-	-	-	-	-	-	-	7.3	4.1%
030	ECOLES PUBLIQUES ET PARASCOLAIRE	1.9	0.3	0.4	0.1	-	-	-	-	-	-	-	-	2.6	1.5%
040	CULTURE & LOISIRS	8.0	11.0	6.4	0.5	-	-	-	-	-	-	-	-	25.8	14.4%
050	SPORTS	3.1	5.8	5.0	1.0	-	-	-	-	-	-	-	-	14.9	8.3%
060	SOCIAL	1.1	0.2	-	-	-	-	-	-	-	-	-	-	1.3	0.7%
070	SECURITE PUBLIQUE	0.9	-	-	-	-	-	-	-	-	-	-	-	0.9	0.5%
080	HYGIÈNE & SALUBRITE PUBLIQUE	4.4	3.3	3.7	-	-	-	-	-	-	-	-	-	11.5	6.4%
090	AMÉNAGEMENT DU DOMAINE PRIVÉ VG	6.0	2.8	5.2	5.0	1.2	-	-	-	-	-	-	-	20.2	11.3%
100	AMÉNAGEMENT DU DOMAINE PUBLIC	26.0	11.4	3.4	1.2	3.1	0.3	-	-	-	-	-	-	45.4	25.3%
110	ADMINISTRATION GENERALE	8.1	6.6	3.2	0.6	-	-	-	-	-	-	-	-	18.5	10.3%
120	PLANIFICATION AMÉNAGEMENT LOCAL	0.4	0.1	-	-	-	-	-	-	-	-	-	-	0.4	0.2%
130	ACQUISITION DE TERRAINS	0.4	-	0.9	-	-	-	-	-	-	-	-	-	1.3	0.7%
	Totaux bruts	72	53	35	10	4	0	3	-	-	-	3	-	179	100.0%
	Recettes	3	1	4	-	1	-	-	-	-	-	-	-	10	
	Totaux nets	69	52	31	10	3	0	3	-	-	-	3	-	170	

Projets prioritaires - statut PRI1 (pages jaunes)

(par groupes fonctionnels, en millions de francs et en pourcentages)

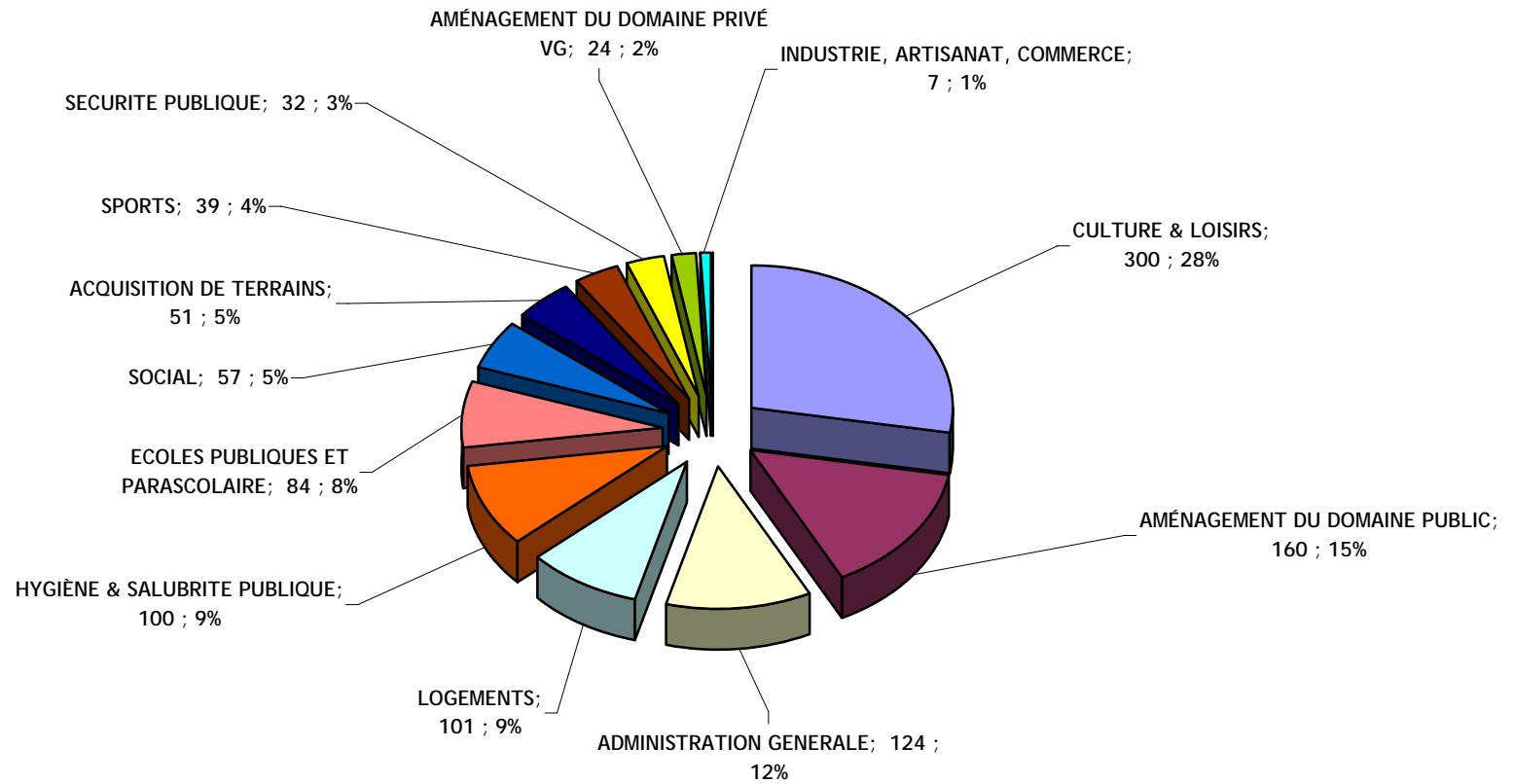


Tableau N° 4

3^{ème} PFI 2008 - 2019

Récapitulation des projets prioritaires

(par groupes fonctionnels, en millions de francs, arrondis)

Groupe		2008	2009	2010	2011	2012	2013	2014	2015	2016	2017	2018	2019	Totaux bruts	%
		<hr/>													
010	LOGEMENTS	1.2	6.4	16.8	21.4	17.8	11.1	6.2	3.2	5.4	5.0	4.2	2.5	101.2	9.4%
020	INDUSTRIE, ARTISANAT, COMMERCE	-	-	0.7	1.0	2.3	2.0	1.2	-	-	-	-	-	7.1	0.7%
030	ECOLES PUBLIQUES ET PARASCOLAIRE	4.5	2.8	4.6	5.9	14.6	18.1	15.3	10.8	6.8	0.5	-	-	83.8	7.8%
040	CULTURE & LOISIRS	3.2	7.2	13.2	19.7	69.2	82.8	69.7	26.6	7.9	0.1	0.1	0.1	299.5	27.7%
050	SPORTS	1.0	1.7	2.7	3.7	9.3	9.4	2.5	1.8	4.1	2.0	1.3	-	39.3	3.6%
060	SOCIAL	0.5	5.4	8.9	11.3	10.2	10.8	6.2	3.1	1.1	-	-	-	57.4	5.3%
070	SECURITE PUBLIQUE	1.0	2.6	4.0	3.6	3.6	3.1	2.4	2.2	1.9	2.0	3.4	2.6	32.4	3.0%
080	HYGIÈNE & SALUBRITE PUBLIQUE	7.0	8.8	14.4	19.0	14.8	13.1	3.3	4.5	3.2	4.5	3.2	4.5	99.9	9.3%
090	AMÉNAGEMENT DU DOMAINE PRIVÉ VG	0.9	5.5	4.2	3.8	4.7	3.2	1.2	0.3	-	-	-	-	23.9	2.2%
100	AMÉNAGEMENT DU DOMAINE PUBLIC	2.0	14.1	38.2	31.1	21.3	13.2	9.1	7.8	6.1	6.0	6.3	4.8	159.8	14.8%
110	ADMINISTRATION GENERALE	2.9	9.8	12.7	12.1	15.9	15.2	9.3	9.4	9.2	9.2	9.2	9.5	124.4	11.5%
120	PLANIFICATION AMÉNAGEMENT LOCAL	-	-	0.1	0.1	0.1	0.1	0.1	-	-	-	-	-	0.5	0.0%
130	ACQUISITION DE TERRAINS	3.0	8.0	8.0	8.0	3.0	3.0	3.0	3.0	3.0	3.0	3.0	3.0	51.0	4.7%
	Totaux bruts	27	72	128	141	187	185	129	73	49	32	31	27	1'080	100.0%
	Recettes	0	0	2	13	14	14	16	12	-	-	-	0	72	
	Totaux nets	27	72	126	128	173	171	113	61	49	32	31	27	1'008	

Objets ne faisant pas partie du plan financier

**Crédits d'études votés dont le projet
de réalisation est en statut PRI2**
statut PRI2-VOT

Il s'agit également d'objets votés par le Conseil municipal.

Toutefois, cette liste ne concerne que des préétudes et études dont les crédits de réalisation sont aujourd'hui enregistrés comme projet de substitution (PRI2).

Ils sont détaillés dans les pages bleues claires, ci-après

**Projets de substitution dont la
planification reste à définir**
statut PRI2

Il s'agit d'opérations non retenues dans le plan financier mais susceptibles d'être réalisées en remplacement d'un autre objet figurant au plan.

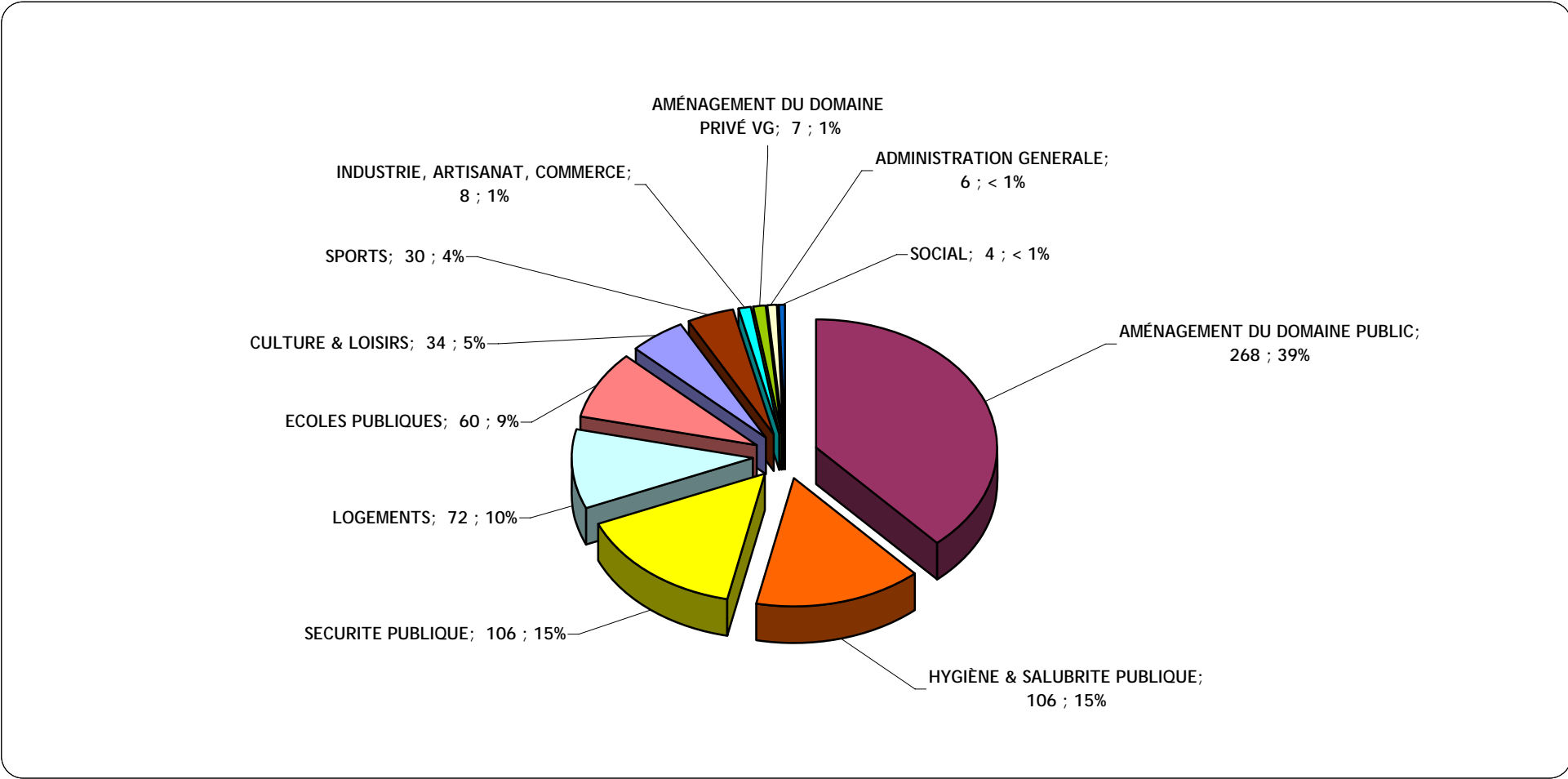
Ces projets sont détaillés dans les pages roses.

* * *

Le graphique de la page suivante offre une vision d'ensemble de ces opérations, par groupes fonctionnels, en millions de francs et en pourcentage.

Répartition des projets de substitution non retenus dans le plan (PRI2 + PRI2-VOT)

(par groupes fonctionnels, en millions de francs et en pourcentage)



Listes détaillées

Chaque objet du PFI est détaillé dans six types de listes :

Crédits d'investissement ou projets intégrés au plan financier

Projets dont le dépôt devrait intervenir en 2008
(pages blanches - statut PRI1)

Crédits votés par le Conseil municipal
statut VOT (pages bleues)

Crédits déposés au Conseil municipal
statut DEP (pages vertes)

Projets prioritaires
statut PRI1 (pages jaunes)

Objets ne faisant pas partie du plan financier

Crédits d'études votés dont le projet de réalisation est en statut PRI2
statut PRI2-VOT (pages bleues claires)

Projets de substitution dont la planification reste à définir
statut PRI2 (pages roses)

**Crédits de réalisation dont le
dépôt devrait intervenir en 2008**

Projets (crédits de réalisation) dont le dépôt devrait intervenir en 2008

N° PFI	Service		Localisation	Libellé	Coût prévisible	%	
	Gestionnaire	Bénéficiaire					
10			LOGEMENTS		<i>Total du groupe fonctionnel</i>	17'039'000	9%
012.038.05	BAT	GIM	Lissignol 8, rue :	Rénovation de l'immeuble	2'000'000		
012.040.04	BAT	GIM	Lissignol 10, rue :	Rénovation de l'immeuble	3'180'000		
012.044.04	ARC	GIM	Étuves 15, rue des :	Rénovation de l'immeuble	3'216'000		
012.044.06	ARC	GIM	De-Grenus 2, pl. :	Rénovation de l'immeuble	2'133'000		
012.046.03	ARC	GIM	Industrie 8, rue de l' :	Rénovation pour logements associatifs	1'260'000		
012.046.05	ARC	GIM	Industrie 12, rue de l' :	Rénovation pour logements associatifs	1'300'000		
012.047.03	ARC	GIM	Industrie 11, rue de l' :	Rénovation pour logements associatifs	950'000		
012.089.02	BAT	GIM	Rousseau 7, rue :	Rénovation de l'immeuble	3'000'000		
20			INDUSTRIE, ARTISANAT, COMMERCE		<i>Total du groupe fonctionnel</i>	950'000	0%
020.025.00	BAT	GIM	Grand-Rue 39 :	Café de l'Hôtel-de-Ville; rénovation cuisine	950'000		
30			ECOLES PUBLIQUES ET PARASCOLAIRE		<i>Total du groupe fonctionnel</i>	12'350'000	6%
030.022.03	ECO	ECO	Frank-Thomas 31, ch, Ecole Pré-Picot :	Modification des vitrages	200'000		
030.025.11	ECO	ECO	William-Lescaze 12, ch, Cayla, quartier de :	Modification des vitrages - école Cayla	150'000		
030.085.04	ECO	ECO	Ecoles diverses - ECO :	Travaux de réfection	8'000'000		
030.089.01	ECO	ECO	Berne 50, rue de, Ecole Pâquis-Centre :	Rénovation des façades	2'500'000		
031.068.03	ACV	ECO	Chandieu, rue :	Acquisition des parcelles (Nos 326-2700-3075-3076)	1'500'000		
40			CULTURE & LOISIRS		<i>Total du groupe fonctionnel</i>	24'450'000	13%
041.022.03	BGE	BGE	Bastions, parc des - BGE :	Retroconversion du fichier matière	800'000		
041.031.00	BGE	BGE	Bastions, parc des - BGE :	Genevensi@ : bibliothèque numérique pour Genève	500'000		
043.042.05	ARC	DAC6	Rôtisserie 10, rue de la, Alhambra :	Rénovation et aménagement de la salle	23'000'000		
044.027.11	ACV	ACV	Dpt Constructions et aménagement - CPA :	Subventions travaux bâtiments culturels 2009 - 2011	150'000		
50			SPORTS		<i>Total du groupe fonctionnel</i>	2'708'000	1%
050.014.06	BAT	SPO	Frontenex 7, plateau de, Stade de Frontenex :	Mise en conformité du stade	1'800'000		
050.059.02	BAT	SPO	François-Dussaud 12, rue, Queue d'Arve - SPO :	Remplacement de la piste du vélodrome	908'000		

Projets (crédits de réalisation) dont le dépôt devrait intervenir en 2008

N° PFI	Service		Localisation	Libellé	Coût prévisible	%
	Gestionnaire	Bénéficiaire				
60			SOCIAL		<i>Total du groupe fonctionnel</i>	11'267'700 6%
061.047.01	ARC	DPE	Cendrier 1-3, rue du :	Création crèche ds imm. fond. log. social VG	3'197'700	
061.047.02		DPE	Cendrier 1-3, rue du :	Mobilier - matériel pour nouvelle crèche	70'000	
061.051.00	DEJ	DEJ	Ville de Genève - DEJ :	Différents projets jeunesse	3'500'000	
063.016.00	BAT	SOC	Clubs d'ainés - SOC :	Rénovation, adaptation des locaux	4'500'000	
70			SECURITE PUBLIQUE		<i>Total du groupe fonctionnel</i>	420'000 0%
072.001.02	DSI	ADP	Helvétique 29, bd. - ADP :	Renouvellement d'appareils de saisie portable	420'000	
80			HYGIENE & SALUBRITE PUBLIQUE		<i>Total du groupe fonctionnel</i>	17'300'000 9%
081.011.02	GCI	GCI	Franchises, Moillebeau, secteur :	Construction d'un collecteur EP	2'500'000	
081.027.07	GCI	GCI	Dpt Constructions et aménagement - GCI :	Entret., reconstruct., modificat., collecteurs 2009	2'500'000	
081.031.01	GCI	GCI	Eugène-Rigot, ch. :	Construction de collecteurs à régime séparatif EU/EP	400'000	
081.036.02	GCI	GCI	Tram Cornavin-Onex-Bernex - TCOB :	Travaux d'assainissement en liaison tram TPG	10'200'000	
082.015.50	LOM	LOM	Dpt Environnement urbain et sécurité - LOM :	Acquisition matériel viabilité hivernale	1'700'000	
90			AMENAGEMENT DU DOMAINE PRIVE VG		<i>Total du groupe fonctionnel</i>	9'925'000 5%
091.007.04	ECO	ECO	Ecoles & parcs publics - Places de jeux :	Rénovations et mise aux normes de sécurité	2'880'000	
091.012.02	SEV	SEV	Gourgas, parc :	Rénovation du parc	1'300'000	
091.075.01	SEV	SEV	Parcs publics - SEVE :	Achat de bancs publics supplémentaires	800'000	
091.075.02	SEV	SEV	Parcs publics - SEVE :	Renouv. mobilier urbain (barrières, poubelles, etc.)	700'000	
091.083.00	AMU	SEV	Théodore de Beze, promenade :	Réfection du sol et plantations	1'200'000	
092.011.03	SEV	SEV	Parcs publics - SEVE :	Remise en état de divers réseaux d'arrosage	1'545'000	
092.050.00	SEV	SEV	Parcs publics, rive droite - SEVE :	Construction station alimentation eau du lac	800'000	
092.066.04	BAT	SEV	Bois-de-la-Bâtie - SEVE :	Construction deux volières, parc aux animaux	700'000	

Projets (crédits de réalisation) dont le dépôt devrait intervenir en 2008

N° PFI	Service		Localisation	Libellé	Coût prévisible	%
	Gestionnaire	Bénéficiaire				
100			AMENAGEMENT DU DOMAINE PUBLIC	<i>Total du groupe fonctionnel</i>	61'200'000	32%
101.030.06	AMU	AMU	Dpt Constructions et aménagement - AMU :	Renouvellement des éclairages publics - 2ème étape	1'500'000	
101.060.08	GCI	GCI	Carouge, pont de, Pont-Neuf - GCI :	Réfection de l'ouvrage (partic. commune de Carouge)	2'600'000	
101.060.10	GCI	GCI	Dpt Constructions et aménagement - GCI :	Entretien, rénovation de 7 ouvrages de génie civil	6'000'000	
101.072.02	GCI	GCI	Eugène-Rigot, ch. - GCI :	Elargissement et reconstruction du chemin	1'700'000	
101.074.03	GCI	GCI	Dpt Constructions et aménagement - GCI :	Amén envir urb compl à imm, équipmts, PLQ-PLCP 08-09	2'500'000	
101.096.02	GCI	GCI	Franchises, Moillebeau, secteur - GCI :	Aménagements surface après construction collecteur	5'100'000	
102.020.02	GCI	GCI	Dpt Constructions et aménagement - GCI :	Aménagement zones 30 km/h. - 2ème étape	1'300'000	
106.096.01	GCI	GCI	Tram Cornavin-Onex-Bernex - TPG - TCOB :	Travaux d'aménagement en liaison avec le tram	22'000'000	
106.096.02	GCI	GCI	Ile & de St-Georges, ponts de l' - TPG - TCOB :	Reconstruction et adaptation des deux ponts	6'000'000	
106.096.03	GCI	GCI	Diverses rues - TPG - TCOB :	Nouvelles liaisons de bus et trolleybus	12'500'000	
110			ADMINISTRATION GENERALE	<i>Total du groupe fonctionnel</i>	16'350'000	9%
111.007.20	DSI	DSI	Dpt Environnement urbain et sécurité - DSIC :	Système de gestion immobilière	1'000'000	
111.011.04	DSI	DSI	Dpt Environnement urbain et sécurité - DSIC :	Renouvellement de l'infrastructure de téléphonie	2'000'000	
111.011.05	DSI	DSI	Dpt Environnement urbain et sécurité - DSIC :	Equipements liés à l'évolution du réseau télécom	2'000'000	
111.030.14	DSI	DSI	Dpt Environnement urbain et sécurité - DSIC :	13ème PIQ - Plan informatique quadriennal	3'600'000	
111.034.14	LOM	LOM	Dpt Environnement urbain et sécurité - LOM :	11ème PRV - Renouv. véhicules (hors SIS & voirie)	1'800'000	
111.047.11	ACH	ACH	Dpt Finances et logement - ACH :	9ème PAM - Renouv. mobilier, machines, équip.	1'500'000	
111.052.04	DSI	CM	Dpt Environnement urbain et sécurité - DSIC :	Système d'information et équipement du CM 2009	100'000	
112.013.06	BAT	GIM	Dpt Constructions et aménagement - BAT :	Mise à jour installations sécurité bâtiments - 2008	1'500'000	
112.025.02	BAT	GIM	Stand 25, rue du :	Travaux d'aménagement du 7ème étage	950'000	
112.027.02	BAT	GIM	Dpt Constructions et aménagement - BAT :	Aménagement, mise à niveau bâtiments publics 2008	1'000'000	
112.059.00	BAT	VVP	Francois-Dussaud 10, rue - VVP :	Réfection des silos à sel de la voirie	900'000	
130			ACQUISITION DE TERRAINS	<i>Total du groupe fonctionnel</i>	18'000'000	9%
130.001.16	ACV	GIM	Dpt Constructions et aménagement - OPF :	Dotation générale totale 2008	3'000'000	
130.013.03	GCI	GCI	Saint-Georges 21, bd., Stand, rue du :	Décontamination et réaménagement du site	15'000'000	
TOTAL GÉNÉRAL :					191'959'700	100%

Crédits votés par le Conseil municipal

Opérations en cours de réalisation dont des dépenses sont encore planifiées pour les années à venir.

Il peut s'agir de crédits de préétudes, d'études ou de réalisation.

N° PFI	N° Grpe Gest.	Localisation	Dates de dépôt et de vote	Coût voté	Dépenses planifiées pour les 12 années du plan					
					2008	2010	2012	2014	2016	2018
Statut	N° PR	Libellé			2009	2011	2013	2015	2017	2019

10 LOGEMENTS

10 Logements (en général)

010.000.01	ACV	Dpt Constructions et aménagement - ACV :	12.09.2006	100'000	50'000	0	0	0	0	0
VOT	495/1	Etudes diverses du patrimoine financier 2007	20.03.2007		0	0	0	0	0	0

Totaux du sous-groupe fonctionnel : 100'000 50'000 0 0 0 0 0

0 0 0 0 0 0

Nombre d'objets : 1

Dép. totales : 50'000

11 Logements nouveaux

011.052.00	DSF	Fondation HLM de la Ville de Genève :	19.01.2005	20'000'000	1'000'000	1'000'000	0	2'500'000	0	2'500'000
VOT	377	Financement de la fondation	15.02.2006		1'000'000	0	0	0	0	0

011.055.00	BAT	Perron 10, rue du :	12.09.2006	990'000	400'000	0	0	0	0	0
VOT	488	Transformation de locaux commerciaux en logements	26.06.2007		200'000	0	0	0	0	0

Totaux du sous-groupe fonctionnel : 20'990'000 1'400'000 1'000'000 0 2'500'000 0 2'500'000

1'200'000 0 0 0 0 0

Nombre d'objets : 2

Dép. totales : 8'600'000

12 Logements existants

012.001.03	BAT	Jean-Robert Chouet 4, rue :	04.12.2001	217'500	100'000	0	0	0	0	0
VOT	175	Etude de rénovation du bâtiment	25.05.2002		0	0	0	0	0	0

012.004.01	BAT	Minoteries 1-3-5-7, rue des :	04.12.2001	330'000	0	190'000	0	0	0	0
VOT	175	Etude de réfection toiture et façades	25.05.2002		0	130'000	0	0	0	0

CREDITS VOTES PAR LE CONSEIL MUNICIPAL

 3^{ème} PFI 2008 - 2019

N° PFI	N° Grpe	Localisation	Dates de dépôt et de vote	Coût voté	Dépenses planifiées pour les 12 années du plan					
					2008	2010	2012	2014	2016	2018
Statut	Gest.	Libellé			2009	2011	2013	2015	2017	2019
012.005.01	BAT	Carouge 98-100-102, rue de :	04.12.2001	298'000	0	100'000	0	0	0	0
VOT	175	Etude de réfection toiture et façades	25.05.2002		0	190'000	0	0	0	0
012.015.01	ARC	Tour-de-Boël 7, rue de la :	10.04.2001	311'747	200'000	0	0	0	0	0
VOT	117	Etude de rénovation de l'immeuble	15.01.2002		50'000	0	0	0	0	0
012.022.06	BAT	Dpt Constructions et aménagement - BAT :	01.10.2001	4'144'000	500'000	0	0	0	0	0
VOT	141	Entretien, modernisation, isolation therm.+ phon. VI	29.04.2002		0	0	0	0	0	0
012.038.04	BAT	Lissignol 8, rue :	12.02.2003	32'500	0	0	0	0	0	0
VOT	138/CA	Préétude compl. pour rénovation de l'immeuble	12.02.2003		32'500	0	0	0	0	0
012.041.02	ARC	Etuves 11, rue des :	30.11.2004	1'485'970	340'000	0	0	0	0	0
VOT	368	Rénovation de l'immeuble	08.11.2005		0	0	0	0	0	0
012.041.04	ARC	Etuves 9, rue des :	30.11.2004	2'361'500	390'000	0	0	0	0	0
VOT	367	Rénovation de l'immeuble	08.11.2005		0	0	0	0	0	0
012.044.02	ARC	Etuves 17, rue des :	09.09.2003	3'691'000	200'000	0	0	0	0	0
VOT	298	Rénovation de l'immeuble	17.11.2004		0	0	0	0	0	0
012.044.03	ARC	Etuves 15, rue des :	12.09.1995	240'000	70'000	0	0	0	0	0
VOT	31	Etude de rénovation de l'immeuble	15.04.1997		0	0	0	0	0	0
012.044.05	ARC	De-Grenus 2, pl. :	12.09.1995	210'000	60'000	0	0	0	0	0
VOT	31	Etude de rénovation de l'immeuble	15.04.1997		0	0	0	0	0	0

CREDITS VOTES PAR LE CONSEIL MUNICIPAL

 3^{ème} PFI 2008 - 2019

N° PFI	N° Grpe Gest.	Localisation	Dates de dépôt et de vote	Coût voté	Dépenses planifiées pour les 12 années du plan					
					2008	2010	2012	2014	2016	2018
Statut	N° PR	Libellé			2009	2011	2013	2015	2017	2019
012.046.02	ARC	Industrie 8, rue de l' :	07.09.2004	100'000	70'000	0	0	0	0	0
VOT	353/1	Etude de rénovation pour logements associatifs	14.03.2006		0	0	0	0	0	0
012.046.04	ARC	Industrie 12, rue de l' :	07.09.2004	110'000	80'000	0	0	0	0	0
VOT	353/3	Etude de rénovation pour logements associatifs	14.03.2006		0	0	0	0	0	0
012.047.02	ARC	Industrie 11, rue de l' :	07.09.2004	80'000	60'000	0	0	0	0	0
VOT	353/2	Etude de rénovation pour logements associatifs	14.03.2006		0	0	0	0	0	0
012.047.04	ARC	Industrie, 7-9, rue de l' :	12.09.2006	265'000	160'000	0	0	0	0	0
VOT	495/3	Etude rénov. immeuble & restruct. parcelle	20.03.2007		0	0	0	0	0	0
012.048.02	ARC	Jean-Jacques-de-Sellon 3, rue :	30.11.2005	3'384'300	1'400'000	0	0	0	0	0
VOT	433	Rénovation de l'immeuble et aménagement combles	20.03.2006		320'000	0	0	0	0	0
012.052.06	ARC	Gares 17, rue des :	21.06.2004	1'878'000	600'000	0	0	0	0	0
VOT	350	Rénovation de l'immeuble	19.09.2005		160'000	0	0	0	0	0
012.052.12	ARC	Gares 19, rue des :	26.06.2006	2'791'600	950'000	300'000	0	0	0	0
VOT	479	Rénovation de l'immeuble	26.02.2007		1'190'000	0	0	0	0	0
012.053.01	BAT	Adhémar-Fabri 4, rue, Fonds Diday :	11.11.1997	60'000	40'000	0	0	0	0	0
VOT	300	Etude de rénovation intérieure de l'immeuble	10.02.1998		10'000	0	0	0	0	0
012.060.01	BAT	Grottes 6bis, 8, 10, rue, Grottes 12-14, place :	12.09.2006	555'000	350'000	0	0	0	0	0
VOT	495/4	Etudes pour la rénovation des immeubles	20.03.2007		0	0	0	0	0	0
012.064.02	ARC	Frontenex 2, av. de :	09.03.2004	2'379'000	180'000	0	0	0	0	0
VOT	325	Rénovation légère de l'immeuble	27.06.2005		0	0	0	0	0	0

CREDITS VOTES PAR LE CONSEIL MUNICIPAL

 3^{ème} PFI 2008 - 2019

N° PFI	N° Grpe	Gest.	Localisation	Dates de dépôt et de vote	Coût voté	Dépenses planifiées pour les 12 années du plan					
						2008	2010	2012	2014	2016	2018
Statut	N° PR		Libellé			2009	2011	2013	2015	2017	2019
012.092.01	ARC		Taconnerie 6, pl. de la :	10.04.2001	186'052	0	100'000	0	0	0	0
VOT	117		Etude de rénovation légère de l'immeuble	15.01.2002		75'000	0	0	0	0	0
012.102.01	ARC		Cité-de-la-Corderie 10, rue de la :	12.09.2006	170'000	100'000	0	0	0	0	0
VOT	495/5		Etude de rénovation de l'immeuble	20.03.2007		30'000	0	0	0	0	0
Totaux du sous-groupe fonctionnel :					25'281'169	5'850'000	690'000	0	0	0	0
						1'867'500	320'000	0	0	0	0
Nombre d'objets :				23	Dép. totales : 8'727'500						

13 Logements mis à disposition de tiers

013.006.02	ARC		Lausanne 120b & 128, rue de, Villa Moynier :	16.01.2007	1'897'000	1'100'000	0	0	0	0	0
VOT	520		Rénovation villa & loges - Académie droits humains	21.03.2007		300'000	0	0	0	0	0
Totaux du sous-groupe fonctionnel :					1'897'000	1'100'000	0	0	0	0	0
						300'000	0	0	0	0	0
Nombre d'objets :				1	Dép. totales : 1'400'000						
TOTAUX DU GROUPE FONCTIONNEL :					48'268'169	8'400'000	1'690'000	0	2'500'000	0	2'500'000
						3'367'500	320'000	0	0	0	0
Nombre d'objets :				27	Dép. totales : 18'777'500						

20 INDUSTRIE, ARTISANAT, COMMERCE

020.007.02	ARC		Ile 1, place de l', Halles de l'Ile :	17.01.2006	1'340'000	800'000	200'000	0	0	0	0
VOT	445		Travaux de transformation de la brasserie	28.11.2006		400'000	0	0	0	0	0

CREDITS VOTES PAR LE CONSEIL MUNICIPAL

 3^{ème} PFI 2008 - 2019

N° PFI	N° Grpe		Localisation	Dates de dépôt et de vote	Coût voté	Dépenses planifiées pour les 12 années du plan					
	Gest.					2008	2010	2012	2014	2016	2018
Statut	N° PR		Libellé			2009	2011	2013	2015	2017	2019
020.020.03	BAT		Moulins, quai des :	08.04.2003	572'600	570'000	0	0	0	0	0
VOT	277		Subvention pour construction du "Bateau-Lavoir"	05.06.2007		0	0	0	0	0	0
020.023.01	AMU		Gustave-Ador, Mont-Blanc, Wilson, quais :	02.11.2004	4'052'400	0	2'000'000	0	0	0	0
VOT	364		Construction édicules établis. publics, 1ère étape	11.10.2006		1'000'000	1'050'000	0	0	0	0
Totaux du sous-groupe fonctionnel :					5'965'000	1'370'000	2'200'000	0	0	0	0
						1'400'000	1'050'000	0	0	0	0
Nombre d'objets :				3	Dép. totales : 6'020'000						
TOTAUX DU GROUPE FONCTIONNEL :					5'965'000	1'370'000	2'200'000	0	0	0	0
						1'400'000	1'050'000	0	0	0	0
Nombre d'objets :				3	Dép. totales : 6'020'000						

30 ECOLES PUBLIQUES ET PARASCOLAIRE
30 Constructions existantes

030.021.01	ARC		Saint-Jean 12, rue de :	12.09.2006	355'000	200'000	0	0	0	0	0
VOT	495/6		Etude de rénovation du bâtiment	20.03.2007		0	0	0	0	0	0
030.072.05	ECO		Eaux-Vives 84, rue des - ECO / DEJ :	16.01.2007	665'000	665'000	0	0	0	0	0
VOT	529		Aménagement de locaux associatifs	21.03.2007		0	0	0	0	0	0
030.085.02	ECO		Huit groupes scolaires - ECO :	28.11.2006	3'128'000	1'000'000	0	0	0	0	0
VOT	508		Travaux de réfection des toitures	20.03.2007		0	0	0	0	0	0
Totaux du sous-groupe fonctionnel :					4'148'000	1'865'000	0	0	0	0	0
						0	0	0	0	0	0
Nombre d'objets :				3	Dép. totales : 1'865'000						

CREDITS VOTES PAR LE CONSEIL MUNICIPAL

 3^{ème} PFI 2008 - 2019

N° PFI	N° Grpe	Localisation	Dates de dépôt et de vote	Coût voté	Dépenses planifiées pour les 12 années du plan					
					2008	2010	2012	2014	2016	2018
Statut	Gest.	Libellé			2009	2011	2013	2015	2017	2019

31 Nouvelles constructions

031.015.02	ARC	Lamartine 16bis, rue :	10.04.2001	175'696	0	150'000	0	0	0	0
VOT	117	Etude d'aménagement de locaux parascolaires	15.01.2002		75'000	50'000	0	0	0	0
031.071.03	ARC	Baulacre 8, rue, Ecole des Croupettes :	10.04.2001	510'358	0	250'000	0	0	0	0
VOT	117	Concours, étude, salle gym et loc. musique électr.	15.01.2002		250'000	0	0	0	0	0

Totaux du sous-groupe fonctionnel :				686'054	0	400'000	0	0	0	0
					325'000	50'000	0	0	0	0
Nombre d'objets :			2	Dép. totales : 775'000						
TOTAUX DU GROUPE FONCTIONNEL :				4'834'054	1'865'000	400'000	0	0	0	0
					325'000	50'000	0	0	0	0
Nombre d'objets :			5	Dép. totales : 2'640'000						

40 CULTURE & LOISIRS
40 Culture & loisirs (équipements généraux)

040.026.01	BAT	Bâtiments culturels - BAT :	06.06.2006	2'970'000	1'000'000	0	0	0	0	0
VOT	471	Amélioration accessibilité des personnes handicapées	08.05.2007		1'000'000	0	0	0	0	0

Totaux du sous-groupe fonctionnel :				2'970'000	1'000'000	0	0	0	0	0
					1'000'000	0	0	0	0	0
Nombre d'objets :			1	Dép. totales : 2'000'000						

CREDITS VOTES PAR LE CONSEIL MUNICIPAL

 3^{ème} PFI 2008 - 2019

N° PFI	N° Grpe		Localisation	Dates de dépôt et de vote	Coût voté	Dépenses planifiées pour les 12 années du plan					
	Gest.					2008	2010	2012	2014	2016	2018
Statut	N° PR		Libellé			2009	2011	2013	2015	2017	2019
41 Bibliothèques, discothèques, vidéothèques											
041.018.07	ARC		Bastions, parc des - BGE :	11.10.2005	1'422'000	1'000'000	0	0	0	0	0
VOT	431		Restauration salle Ami-Lullin	17.01.2007		270'000	0	0	0	0	0
041.021.00	BGE		Bastions, parc des - BGE :	20.01.2004	400'000	70'000	0	0	0	0	0
VOT	316		Conversion rétrospective anciens fichiers BAA et CJB	12.05.2004		0	0	0	0	0	0
041.022.02	BGE		Bastions, parc des - BGE :	19.04.2005	1'000'000	250'000	100'000	0	0	0	0
VOT	397		Rétroconversion des anciens fichiers du 19e siècle	09.11.2005		250'000	0	0	0	0	0
041.022.04	BGE		Bastions, parc des - BGE :	09.03.2004	500'000	100'000	0	0	0	0	0
VOT	334		Chantier de numérisation de documents	13.09.2005		70'000	0	0	0	0	0
041.028.03	DSI		Bibliothèques et discothèques municipales :	18.05.2005	1'479'000	380'000	0	0	0	0	0
VOT	408/1		Evolution systèmes information & communication	08.11.2005		0	0	0	0	0	0
041.028.05	BMU		Bibliothèques et discothèques municipales :	18.05.2005	740'000	180'000	0	0	0	0	0
VOT	408/3		Fournitures de prêts	08.11.2005		0	0	0	0	0	0
Totaux du sous-groupe fonctionnel :					5'541'000	1'980'000	100'000	0	0	0	0
						590'000	0	0	0	0	0
Nombre d'objets :				6							
										<i>Dép. totales :</i>	2'670'000

42 Musées, conservatoire & jardin botaniques

042.009.08	ARC		Charles-Galland 2, rue - MAH :	26.06.2006	3'600'000	400'000	900'000	0	0	0	0
VOT	482		Etudes extension & réaménagement du musée	26.02.2007		2'000'000	0	0	0	0	0

CREDITS VOTES PAR LE CONSEIL MUNICIPAL

 3^{ème} PFI 2008 - 2019

N° PFI	N° Grpe Gest.	Localisation	Dates de dépôt et de vote	Coût voté	Dépenses planifiées pour les 12 années du plan					
					2008	2010	2012	2014	2016	2018
Statut	N° PR	Libellé			2009	2011	2013	2015	2017	2019
042.024.01	ARC	Impératrice 1, ch. de l' - CJB :	11.11.1997	280'000	200'000	0	0	0	0	0
VOT	300	Préétudes pour la construction 5e étape - BOTV	10.02.1998		0	0	0	0	0	0
042.036.02	BAT	Neuve 1, pl. - Musée Rath :	20.02.2007	4'554'000	2'300'000	500'000	0	0	0	0
VOT	536	Réhabilitation installations ventilation & chauffage	05.06.2007		1'700'000	0	0	0	0	0
042.037.02	ARC	Lausanne 192, rte. de, La Console - CJB :	12.09.2006	215'000	0	100'000	0	0	0	0
VOT	495/7	Etude cpl de rénovation générale du bâtiment	20.03.2007		0	115'000	0	0	0	0
042.041.01	ARC	Vieux-Grenadiers 10, rue des :	01.11.2005	140'000	140'000	0	0	0	0	0
VOT	300CA	Préétude d'aménagement du BAC + 3	29.09.2005		0	0	0	0	0	0
Totaux du sous-groupe fonctionnel :				8'789'000	3'040'000	1'500'000	0	0	0	0
					3'700'000	115'000	0	0	0	0
Nombre d'objets :			5	Dép. totales : 8'355'000						

43 Théâtres & concerts

043.009.05	BAT	Théâtre 11, bd. du, Grand-Théâtre :	04.11.2003	550'000	200'000	0	0	0	0	0
VOT	307	Etude générale de rénovation du théâtre	21.01.2004		200'000	0	0	0	0	0
043.042.04	ARC	Rôtisserie 10, rue de la, Alhambra :	20.01.2004	933'000	250'000	0	0	0	0	0
VOT	320	Etudes de rénovation et d'aménagement de la salle	13.09.2004		0	0	0	0	0	0
043.048.00	BAT	Dpt de la Culture - BAC :	12.09.2006	150'000	100'000	0	0	0	0	0
VOT	495/8	Crédit d'étude global pour les théâtres	20.03.2007		0	0	0	0	0	0
Totaux du sous-groupe fonctionnel :				1'633'000	550'000	0	0	0	0	0
					200'000	0	0	0	0	0
Nombre d'objets :			3	Dép. totales : 750'000						

CREDITS VOTES PAR LE CONSEIL MUNICIPAL

 3^{ème} PFI 2008 - 2019

N° PFI	N° Grpe		Localisation	Dates de dépôt et de vote	Coût voté	Dépenses planifiées pour les 12 années du plan					
	Gest.					2008	2010	2012	2014	2016	2018
Statut	N° PR		Libellé			2009	2011	2013	2015	2017	2019

44 Conservation du patrimoine

044.019.00	ACV	Conservation du patrimoine - ACV :	12.11.1996	700'000	100'000	100'000	0	0	0	0	
VOT	167	Inventaire du patrimoine architectural	13.05.1997		100'000	100'000	0	0	0	0	
044.027.06	ACV	Conservation du patrimoine - ACV :	14.01.2003	50'000	50'000	0	0	0	0	0	
VOT	260/3	Subventions travaux dans bâtiments culturels 2003	03.06.2003		0	0	0	0	0	0	
044.027.07	ACV	Conservation du patrimoine - ACV :	05.10.2004	50'000	50'000	0	0	0	0	0	
VOT	360/3	Subventions travaux dans bâtiments culturels 2005	19.09.2005		0	0	0	0	0	0	
Totaux du sous-groupe fonctionnel :				800'000	200'000	100'000	0	0	0	0	
					100'000	100'000	0	0	0	0	
Nombre d'objets :			3							Dép. totales :	500'000
TOTAUX DU GROUPE FONCTIONNEL :				19'733'000	6'770'000	1'700'000	0	0	0	0	
					5'590'000	215'000	0	0	0	0	
Nombre d'objets :			18							Dép. totales :	14'275'000

50 SPORTS

050.023.02	BAT	Vessy 6, rte de :	04.04.2006	1'492'000	800'000	0	0	0	0	0
VOT	461	Réfection des courts de tennis - DRIZIA	13.11.2006		200'000	0	0	0	0	0
050.027.01	BAT	Dpt Cohésion sociale, jeunesse et sports - SPO :	06.06.2006	2'268'000	1'500'000	0	0	0	0	0
VOT	472	Travaux entretien & améliorations bâtiments sportifs	21.03.2007		600'000	0	0	0	0	0

CREDITS VOTES PAR LE CONSEIL MUNICIPAL

 3^{ème} PFI 2008 - 2019

N° PFI	N° Grpe	Localisation	Dates de dépôt et de vote	Coût voté	Dépenses planifiées pour les 12 années du plan					
					2008	2010	2012	2014	2016	2018
Statut	Gest.	Libellé			2009	2011	2013	2015	2017	2019
050.060.01	BAT	Bois-de-la-Bâtie 4, ch. du :	04.04.2006	2'248'000	600'000	0	0	0	0	0
VOT	459	Réhabilitation du stade de football B & éclairage	16.10.2006		0	0	0	0	0	0
Totaux du sous-groupe fonctionnel :				6'008'000	2'900'000	0	0	0	0	0
					800'000	0	0	0	0	0
Nombre d'objets :			3	Dép. totales : 3'700'000						
TOTAUX DU GROUPE FONCTIONNEL :				6'008'000	2'900'000	0	0	0	0	0
					800'000	0	0	0	0	0
Nombre d'objets :			3	Dép. totales : 3'700'000						

60 SOCIAL
60 Social (équipements généraux)

060.005.00	SOC	Dpt Cohésion sociale, jeunesse et sports - SOC :	05.06.2001	295'000	50'000	0	0	0	0	0
VOT	129	Formation scolaire de jeunes réfugiés	25.06.2001		50'000	0	0	0	0	0
060.006.03	ARC	Lyon 99, rue de, Europe, promenade de l' :	09.03.2004	7'146'700	500'000	0	0	0	0	0
VOT	330	Aménagements intérieurs	08.09.2004		0	0	0	0	0	0
060.007.02	BAT	Servette 100, rue de la - ECO / DEJ :	16.05.2006	200'000	100'000	0	0	0	0	0
VOT	465	Aménagement de bureaux	16.05.2006		0	0	0	0	0	0
060.009.01	ARC	Sécheron, Foyer de :	15.03.2005	616'500	200'000	0	0	0	0	0
VOT	363/1	Etude pour création équipements sociaux	18.05.2005		0	0	0	0	0	0
Totaux du sous-groupe fonctionnel :				8'258'200	850'000	0	0	0	0	0
					50'000	0	0	0	0	0
Nombre d'objets :			4	Dép. totales : 900'000						

CREDITS VOTES PAR LE CONSEIL MUNICIPAL

 3^{ème} PFI 2008 - 2019

N° PFI	N° Grpe	Gest.	Localisation	Dates de dépôt et de vote	Coût voté	Dépenses planifiées pour les 12 années du plan					
						2008	2010	2012	2014	2016	2018
Statut	N° PR		Libellé			2009	2011	2013	2015	2017	2019

61 Enfants et jeunesse

061.025.03	ARC	Lamartine 2 , rue, "Les Gazouillis" :	12.09.2006	280'000	180'000	0	0	0	0	0	0
VOT	495/9	Etude réfect. bâtiment, combles; constr. annexe	20.03.2007		0	0	0	0	0	0	0
Totaux du sous-groupe fonctionnel :				280'000	180'000	0	0	0	0	0	0
					0	0	0	0	0	0	0
Nombre d'objets :			1	Dép. totales : 180'000							
TOTAUX DU GROUPE FONCTIONNEL :				8'538'200	1'030'000	0	0	0	0	0	0
					50'000	0	0	0	0	0	0
Nombre d'objets :			5	Dép. totales : 1'080'000							

70 SECURITE PUBLIQUE
72 Police municipale

072.002.00	BAT	Grand-Pré 9, rue du - ADP :	12.09.2006	1'206'000	900'000	0	0	0	0	0	0
VOT	486	Aménagement locaux & mobilier - Agents de Ville	21.03.2007		0	0	0	0	0	0	0
Totaux du sous-groupe fonctionnel :				1'206'000	900'000	0	0	0	0	0	0
					0	0	0	0	0	0	0
Nombre d'objets :			1	Dép. totales : 900'000							
TOTAUX DU GROUPE FONCTIONNEL :				1'206'000	900'000	0	0	0	0	0	0
					0	0	0	0	0	0	0
Nombre d'objets :			1	Dép. totales : 900'000							

N° PFI	N° Grpe	Localisation	Dates de dépôt et de vote	Coût voté	Dépenses planifiées pour les 12 années du plan					
	Gest.				2008	2010	2012	2014	2016	2018
Statut	N° PR	Libellé			2009	2011	2013	2015	2017	2019

80 HYGIENE & SALUBRITE PUBLIQUE

81 Protection des eaux

081.003.03	GCI	Dpt Constructions et aménagement - GCI :	08.09.2004	5'767'360	1'100'000	2'000'000	0	0	0	0	
VOT	354	Plan général d'évacuation des eaux (PGEE)	18.05.2005		1'000'000	0	0	0	0	0	
081.008.22	GCI	Sécheron, quartier de :	16.03.2005	4'429'000	200'000	0	0	0	0	0	
VOT	396	Construction collecteurs à système séparatif EU/EP	07.06.2005		0	0	0	0	0	0	
081.045.04	GCI	Cluse, bd. de la; Lombard, Sautter, rues :	17.01.2006	2'530'000	1'000'000	0	0	0	0	0	
VOT	444/2	Reconstruction de collecteurs en système séparatif	26.06.2006		430'000	0	0	0	0	0	
Totaux du sous-groupe fonctionnel :				12'726'360	2'300'000	2'000'000	0	0	0	0	
					1'430'000	0	0	0	0	0	
Nombre d'objets :			3							Dép. totales :	5'730'000

82 Enlèvement & traitement des déchets

082.021.00	GCI	Dpt Environnement urbain et sécurité - VVP :	11.09.2002	3'919'000	700'000	0	0	0	0	0	
VOT	240	Création d'espaces récupération des déchets	08.10.2003		0	0	0	0	0	0	
082.022.00	BAT	François-Dussaud 10, rue - VVP :	20.03.2007	1'067'000	400'000	260'000	0	0	0	0	
VOT	541	Réaménag. vestiaire personnel & install. sanitaires	05.06.2007		400'000	0	0	0	0	0	
Totaux du sous-groupe fonctionnel :				4'986'000	1'100'000	260'000	0	0	0	0	
					400'000	0	0	0	0	0	
Nombre d'objets :			2							Dép. totales :	1'760'000

N° PFI	N° Grpe Gest.	Localisation	Dates de dépôt et de vote	Coût voté	Dépenses planifiées pour les 12 années du plan					
					2008	2010	2012	2014	2016	2018
Statut	N° PR	Libellé			2009	2011	2013	2015	2017	2019
84 Cimetières & crématoires										
084.005.04	BAT	Cimetière 1, av. du, Cimetière de Saint-Georges :	16.01.2007	2'670'000	900'000	0	0	0	0	0
VOT	530	Assainissement fumées du crématoire	18.04.2007		0	0	0	0	0	0
084.008.00	FUN	Rois, rue des, Cimetière de Plainpalais :	29.11.2006	180'000	100'000	0	0	0	0	0
VOT	514	Refonte du réseau d'eau	20.03.2007		0	0	0	0	0	0
Totaux du sous-groupe fonctionnel :				2'850'000	1'000'000	0	0	0	0	0
					0	0	0	0	0	0
Nombre d'objets :			2	Dép. totales :						1'000'000
TOTAUX DU GROUPE FONCTIONNEL :				20'562'360	4'400'000	2'260'000	0	0	0	0
					1'830'000	0	0	0	0	0
Nombre d'objets :			7	Dép. totales :						8'490'000

90 AMENAGEMENT DU DOMAINE PRIVE VG

91 Parcs & promenades

091.007.03	ECO	Ecoles & parcs publics - Places de jeux :	06.06.2006	1'755'700	750'000	0	0	0	0	0
VOT	477	Rénovation 17 places de jeux réalisées entre 81-89	29.11.2006		0	0	0	0	0	0
091.018.04	GCI	Plainpalais, plaine de :	27.06.2005	12'221'700	0	5'000'000	1'220'000	0	0	0
VOT	419	Réfection de la Plaine, 2 ^{ème} étape	09.05.2007		1'000'000	5'000'000	0	0	0	0
091.022.03	AMU	Vernets, quai, Acacias - Ecole-de-Médecine, sect. :	10.04.2001	251'333	70'000	0	0	0	0	0
VOT	117	Etude d'aménagement d'un cheminement piétons	15.01.2002		70'000	0	0	0	0	0
091.062.00	ACV	Parc, rue du; parcelle N° 2203 - OPF :	18.02.1997	143'000	0	0	0	0	0	0
VOT	196	Aménagement d'un parc public	24.06.1997		120'000	0	0	0	0	0

CREDITS VOTES PAR LE CONSEIL MUNICIPAL

 3^{ème} PFI 2008 - 2019

N° PFI	N° Grpe		Localisation	Dates de dépôt et de vote	Coût voté	Dépenses planifiées pour les 12 années du plan						
	Gest.					2008	2010	2012	2014	2016	2018	
Statut	N° PR		Libellé			2009	2011	2013	2015	2017	2019	
091.064.03	GCI		Chaumettes, parc des, la Cluse :	16.04.2002	6'040'000	1'700'000	0	0	0	0	0	
VOT	194		Aménagement d'un espace public	12.02.2003		0	0	0	0	0	0	
091.080.01	GCI		Bois-de-la-Bâtie, Saint-Jean, falaises :	16.04.2002	2'549'500	380'000	0	0	0	0	0	
VOT	188		Pose de filets de protection	25.06.2002		0	0	0	0	0	0	
091.081.03	SEV		Eugène-Rigot 5, ch., Campagne Rigot :	25.06.2002	690'000	390'000	0	0	0	0	0	
VOT	225		Etude de restauration de la campagne	10.09.2003		300'000	0	0	0	0	0	
091.084.01	ARC		Sécheron, foyer de :	15.03.2005	222'800	80'000	0	0	0	0	0	
VOT	363/4		Etude aménagement parc public & aménag. extérieurs	18.05.2005		0	0	0	0	0	0	
Totaux du sous-groupe fonctionnel :					23'874'033	3'370'000	5'000'000	1'220'000	0	0	0	
						1'490'000	5'000'000	0	0	0	0	
Nombre d'objets :				8							Dép. totales :	16'080'000

92 Moyens de gestion des espaces verts

092.017.05	ARC		Frontenex 71, rte de - dépendances villa La Grange	28.11.2006	3'205'481	2'000'000	200'000	0	0	0	0	
VOT	511		Aménagement vestiaires SEVE & toilettes publiques	21.03.2007		1'000'000	0	0	0	0	0	
092.067.00	ARC		Lausanne 114, rue de - parc Mon-Repos :	12.09.2006	644'920	140'000	0	0	0	0	0	
VOT	496		Rénovation de l'Orangerie; don M. & N. Rothschild	26.02.2007		0	0	0	0	0	0	
Totaux du sous-groupe fonctionnel :					3'850'401	2'140'000	200'000	0	0	0	0	
						1'000'000	0	0	0	0	0	
Nombre d'objets :				2							Dép. totales :	3'340'000

CREDITS VOTES PAR LE CONSEIL MUNICIPAL

 3^{ème} PFI 2008 - 2019

N° PFI	N° Grpe	Localisation	Dates de dépôt et de vote	Coût voté	Dépenses planifiées pour les 12 années du plan						
	Gest.				2008	2010	2012	2014	2016	2018	
Statut	N° PR	Libellé			2009	2011	2013	2015	2017	2019	
TOTAUX DU GROUPE FONCTIONNEL :				27'724'434	5'510'000	5'200'000	1'220'000	0	0	0	
					2'490'000	5'000'000	0	0	0	0	
Nombre d'objets :				10						Dép. totales :	19'420'000

100 AMENAGEMENT DU DOMAINE PUBLIC
100 Aménagement DP (en général)

100.000.01	ACV	Dpt Constructions et aménagement - ACV :	12.09.2006	100'000	30'000	0	0	0	0	0	
VOT	495/10	Etudes diverses aménag. du domaine public 2007	20.03.2007		0	0	0	0	0	0	
Totaux du sous-groupe fonctionnel :				100'000	30'000	0	0	0	0	0	
					0	0	0	0	0	0	
Nombre d'objets :				1						Dép. totales :	30'000

101 Rues, routes & ouvrages d'art

101.004.03	AMU	Dpt Constructions et aménagement - AMU :	16.03.2005	900'000	300'000	0	0	0	0	0
VOT	393	Promotion du vélo, études	17.05.2006		290'000	0	0	0	0	0
101.004.04	GCI	Dpt Constructions et aménagement - GCI :	16.03.2005	1'940'000	600'000	240'000	0	0	0	0
VOT	393	Promotion du vélo, réalisations	17.05.2006		500'000	0	0	0	0	0
101.010.00	GCI	Tulipiers quartier des :	05.04.1989	3'155'000	540'000	0	0	0	0	0
VOT	179	Constr. chaussées, trottoirs et collecteurs EU/EP	23.05.1989		500'000	0	0	0	0	0
101.011.05	GCI	Genêts, quartier des, 3e étape :	04.12.2001	300'000	100'000	0	0	0	0	0
VOT	175	Etude constr. chaussée, trottoirs, collecteurs EU/EP	25.05.2002		0	0	0	0	0	0

CREDITS VOTES PAR LE CONSEIL MUNICIPAL

 3^{ème} PFI 2008 - 2019

N° PFI	N° Grpe		Localisation	Dates de dépôt et de vote	Coût voté	Dépenses planifiées pour les 12 années du plan					
	Gest.	N° PR				Libellé	2008	2010	2012	2014	2016
Statut						2009	2011	2013	2015	2017	2019
101.015.04	GCI	Dpt	Constructions et aménagement - GCI :	01.12.1998	9'437'500	2'000'000	0	0	0	0	0
VOT	410		Entretien et rénovation du domaine public 1998	18.01.2000		0	0	0	0	0	0
101.015.10	GCI	Dpt	Constructions et aménagement - GCI :	11.09.2002	5'882'950	700'000	0	0	0	0	0
VOT	241		Entretien et rénovation du domaine public 2002	10.09.2003		0	0	0	0	0	0
101.015.11	GCI	Dpt	Constructions et aménagement - GCI :	12.09.2006	225'000	100'000	0	0	0	0	0
VOT	495/11		Expertises ouvrages génie civil - oblig. légales	20.03.2007		0	0	0	0	0	0
101.020.02	GCI	Cluse, bd. de la :		17.04.1991	13'748'000	1'300'000	0	0	0	0	0
VOT	396		Reconst. chaus., trot., aménag. cycl., collect. EU/EP	03.12.1991		0	0	0	0	0	0
101.020.10	GCI	Cluse bd. de la;	Lombard, Sautter, rues :	17.01.2006	3'465'000	1'500'000	0	0	0	0	0
VOT	444/1		Réfection chaussées, trottoirs & amén. cyclables	26.06.2006		460'000	0	0	0	0	0
101.030.03	AMU	Dpt	Constructions et aménagement - AMU :	12.09.2006	105'000	50'000	0	0	0	0	0
VOT	495/12		Etude de renouvellement des éclairages publics	20.03.2007		0	0	0	0	0	0
101.050.07	GCI	Helvétique, bd - Tronç.	cours Rive / rue du Rhône	12.09.2006	879'000	200'000	0	0	0	0	0
VOT	490		Aménagement de la berme centrale	16.01.2007		0	0	0	0	0	0
101.062.00	GCI	Mont-Blanc, Gustave-Ador, quais, Délices,	pont des :	18.02.1997	2'333'000	300'000	0	0	0	0	0
VOT	199		Reconstruction et entretien du domaine public	24.06.1997		0	0	0	0	0	0
101.072.09	AMU	Sous-Bois, Mon-Soleil, Rochette, Colombettes, ch. :		11.11.1997	80'000	50'000	0	0	0	0	0
VOT	300		Etude d'aménagement du domaine public	10.02.1998		0	0	0	0	0	0
101.073.01	AMU	Cluse, Roseraie, secteur - AMU :		09.11.1999	387'000	50'000	0	0	0	0	0
VOT	23		Etude de mesure d'aménagement pour l'écomobilité	17.01.2001		50'000	0	0	0	0	0

CREDITS VOTES PAR LE CONSEIL MUNICIPAL

 3^{ème} PFI 2008 - 2019

N° PFI	N° Grpe	Gest.	Localisation	Dates de dépôt et de vote	Coût voté	Dépenses planifiées pour les 12 années du plan					
						2008	2010	2012	2014	2016	2018
Statut	N° PR		Libellé			2009	2011	2013	2015	2017	2019
101.091.01	AMU	Dpt Constructions et aménagement - AMU :		09.03.2004	2'760'000	400'000	400'000	400'000	0	0	0
VOT	331	Etude de revêtements antibruit OPB		05.10.2004		400'000	400'000	300'000	0	0	0
101.107.01	GCI	Coudriers, chemin des :		16.01.2007	1'103'000	700'000	0	0	0	0	0
VOT	523	Aménagement routier du chemin		21.03.2007		300'000	0	0	0	0	0
Totaux du sous-groupe fonctionnel :					46'700'450	8'890'000	640'000	400'000	0	0	0
						2'500'000	400'000	300'000	0	0	0
Nombre d'objets :				16							
										<i>Dép. totales :</i>	13'130'000

102 Places, rues résidentielles, trafic modéré

102.014.04	GCI	Dpt Constructions et aménagement - GCI :		13.06.1995	3'061'600	300'000	0	0	0	0	0
VOT	5	Réalis. aménag. d'esp. public, trafic modéré étape 1		05.12.1995		300'000	0	0	0	0	0
102.015.07	AMU	Dorcière, place - AMU :		30.11.2002	100'000	30'000	0	0	0	0	0
VOT	PA24	Etude d'un nouvel emplacement de la gare routière		30.11.2002		0	0	0	0	0	0
102.015.10	GCI	Barthélemy-Menn, rue :		26.06.2006	332'600	80'000	0	0	0	0	0
VOT	481	Assainissement et aménagement de la zone piétonne		21.03.2007		0	0	0	0	0	0
102.020.01	GCI	Dpt Constructions et aménagement - GCI :		04.12.2001	3'685'000	800'000	0	0	0	0	0
VOT	172	Aménag. zones circulation à 30 km/h. 1ère étape		12.02.2003		0	0	0	0	0	0
102.032.00	AMU	"Au fil du Rhône" :		16.04.1996	250'000	0	0	0	0	0	0
VOT	98	Etude générale, information publique		12.11.1998		30'000	0	0	0	0	0

CREDITS VOTES PAR LE CONSEIL MUNICIPAL

 3^{ème} PFI 2008 - 2019

N° PFI	N° Grpe		Localisation	Dates de dépôt et de vote	Coût voté	Dépenses planifiées pour les 12 années du plan					
	Gest.	N° PR				Libellé	2008	2010	2012	2014	2016
Statut						2009	2011	2013	2015	2017	2019
102.033.03	AMU		Mont-Blanc, pont du :	15.02.2005	1'420'000	800'000	0	0	0	0	0
VOT	387		Etude de l'élargissement du pont	08.11.2006		400'000	0	0	0	0	0
102.033.06	GCI		Bergues, pont des, "Au fil du Rhône" :	05.10.2004	1'020'000	620'000	0	0	0	0	0
VOT	361		Restauration et adaptation du pont	14.09.2005		0	0	0	0	0	0
102.036.02	GCI		Machine, pont de la, "Au fil du Rhône" :	21.06.2004	11'434'600	2'000'000	0	0	0	0	0
VOT	349		Restauration passerelle et aménagement du pont	14.09.2005		3'300'000	0	0	0	0	0
102.037.04	URB		Dpt Constructions et aménagement - URB :	07.10.2003	445'000	100'000	50'000	0	0	0	0
VOT	302		Promotion des promenades pour les piétons	19.04.2004		50'000	0	0	0	0	0
102.038.05	AMU		De Grenus, place, Rousseau, Etuves, rues :	19.11.2002	468'000	160'000	0	0	0	0	0
VOT	246		Etude de l'aménagement urbain	20.01.2005		200'000	0	0	0	0	0
102.048.01	AMU		Gustave-Ador, Mont-Blanc, Wilson, quais :	04.12.2001	1'444'400	100'000	0	0	0	0	0
VOT	174		Etude des quais marchands de la rade et des édicules	23.11.2002		0	0	0	0	0	0
102.066.02	GCI		Eaux-Vives, Montchoisy, rues :	12.03.2003	3'200'000	0	0	2'700'000	0	0	0
VOT	273		Réalisation d'aménagements urbains	07.04.2004		0	0	0	0	0	0
102.070.03	AMU		Grottes, quartier, Ilots 5 - 7 :	19.04.2005	130'000	0	30'000	0	0	0	0
VOT	401		Etude d'aménagement d'un square public	17.05.2005		100'000	0	0	0	0	0
102.072.02	AMU		Frontenex, plateau de, Allières, quartier des :	25.06.2002	725'000	120'000	125'000	0	0	0	0
VOT	221		Aménagement d'une liaison piétonne	09.04.2003		210'000	0	0	0	0	0
Totaux du sous-groupe fonctionnel :					27'716'200	5'110'000	205'000	2'700'000	0	0	0
						4'590'000	0	0	0	0	0

CREDITS VOTES PAR LE CONSEIL MUNICIPAL

 3^{ème} PFI 2008 - 2019

N° PFI	N° Grpe	Localisation	Dates de dépôt et de vote	Coût voté	Dépenses planifiées pour les 12 années du plan					
	Gest.				2008	2010	2012	2014	2016	2018
Statut	N° PR	Libellé			2009	2011	2013	2015	2017	2019

Nombre d'objets : 14
Dép. totales : 12'605'000
103 Parkings publics

103.002.02	ARC	Montbrillant 13, place - Ilot 5 - 7 :	12.09.2006	1'342'000	1'000'000	0	0	0	0	0
VOT	494	Construction d'une vélostation	17.01.2007		140'000	0	0	0	0	0

Totaux du sous-groupe fonctionnel :				1'342'000	1'000'000	0	0	0	0	0
					140'000	0	0	0	0	0

Nombre d'objets : 1
Dép. totales : 1'140'000
106 Transports publics (TPG, CEVA, etc.)

106.081.08	GCI	Cornavin, Montbrillant, pl. - TPG :	12.03.2002	3'978'000	0	1'200'000	0	0	0	0
VOT	191	Renforcement des structures du parking	25.06.2002		2'000'000	0	0	0	0	0

106.083.02	GCI	Tramway Cornavin, Meyrin, Cern - TCMC :	19.01.2005	17'864'000	4'330'000	0	0	0	0	0
VOT	383/2	Travaux d'aménagement et de réfection des chaussées	07.06.2005		0	0	0	0	0	0

106.083.04	GCI	Tramway Cornavin, Meyrin, Cern - TCMC :	19.01.2005	10'646'000	4'200'000	0	0	0	0	0
VOT	383/3	Travaux d'aménagements urbains	07.06.2005		0	0	0	0	0	0

106.084.01	AMU	Dpt Constructions et aménagement - AMU - TPG :	25.06.2002	2'000'000	500'000	330'000	0	0	0	0
VOT	222	Etudes d'aménag. urb. liés au plan dir. TC 2003-2006	09.04.2003		500'000	0	0	0	0	0

106.084.03	AMU	Petit-Saconnex, quartier du - TPG :	12.03.2003	570'000	300'000	0	0	0	0	0
VOT	271	Etudes d'aménag. urb. liés à la restruct. ligne N°3	23.06.2003		270'000	0	0	0	0	0

CREDITS VOTES PAR LE CONSEIL MUNICIPAL

 3^{ème} PFI 2008 - 2019

N° PFI	N° Grpe Gest.	Localisation	Dates de dépôt et de vote	Coût voté	Dépenses planifiées pour les 12 années du plan					
					2008	2010	2012	2014	2016	2018
Statut	N° PR	Libellé			2009	2011	2013	2015	2017	2019
106.084.04	GCI	Petit-Saconnex, quartier du - TPG :	12.03.2003	2'448'000	200'000	0	0	0	0	0
VOT	271	Aménagements urbains liés à la restruct. ligne N°3	23.06.2003		0	0	0	0	0	0
106.095.01	ACV	Dpt Constructions et aménagement - ACV :	23.06.2003	2'300'000	500'000	500'000	0	0	0	0
VOT	292	Etudes d'aménagements pour le CEVA	21.01.2004		500'000	400'000	0	0	0	0
Totaux du sous-groupe fonctionnel :				39'806'000	10'030'000	2'030'000	0	0	0	0
					3'270'000	400'000	0	0	0	0
Nombre d'objets :			7	Dép. totales : 15'730'000						
TOTAUX DU GROUPE FONCTIONNEL :				115'664'650	25'060'000	2'875'000	3'100'000	0	0	0
					10'500'000	800'000	300'000	0	0	0
Nombre d'objets :			39	Dép. totales : 42'635'000						

110 ADMINISTRATION GENERALE
111 Administration générale - objets mobiliers

111.007.02	DSI	Dpt Finances et logement - DSIC/DSF :	14.05.2002	8'712'000	500'000	0	0	0	0	0
VOT	200	Refonte du système d'information des finances	12.09.2002		0	0	0	0	0	0
111.030.08	DSI	Dpt Environnement urbain et sécurité - DSIC :	14.11.2001	2'999'330	100'000	0	0	0	0	0
VOT	165	Plan informatique quadriennal (PIQ) 2001	23.11.2002		0	0	0	0	0	0
111.030.09	DSI	Dpt Environnement urbain et sécurité - DSIC :	12.03.2003	3'992'200	400'000	0	0	0	0	0
VOT	270	Plan informatique quadriennal (PIQ) 2002	06.05.2003		280'000	0	0	0	0	0
111.030.10	DSI	Dpt Environnement urbain et sécurité - DSIC :	09.03.2004	3'963'370	800'000	0	0	0	0	0
VOT	324	Plan informatique quadriennal (PIQ) 2003	08.09.2004		610'000	0	0	0	0	0

CREDITS VOTES PAR LE CONSEIL MUNICIPAL

 3^{ème} PFI 2008 - 2019

N° PFI	N° Grpe Gest.	Localisation	Dates de dépôt et de vote	Coût voté	Dépenses planifiées pour les 12 années du plan						
					2008	2010	2012	2014	2016	2018	
Statut	N° PR	Libellé			2009	2011	2013	2015	2017	2019	
111.030.11	DSI	Dpt Environnement urbain et sécurité - DSIC :	07.09.2004	3'938'270	1'200'000	490'000	0	0	0	0	
VOT	359	Plan informatique quadriennal (PIQ) 2004	27.06.2005		1'200'000	0	0	0	0	0	
111.030.12	DSI	Dpt Environnement urbain et sécurité - DSIC :	16.01.2007	3'997'787	700'000	700'000	0	0	0	0	
VOT	522/1à3	11ème PIQ - Plan informatique quadriennal	21.03.2007		700'000	600'000	0	0	0	0	
111.034.12	ACH	Dpt Finances et logement - ACH :	15.02.2005	4'786'500	1'000'000	0	0	0	0	0	
VOT	386	Renouvellement véhicules 2004 (hors SIS & voirie)	14.09.2005		500'000	0	0	0	0	0	
111.045.07	ACH	Dpt Finances et logement - ACH :	11.09.2002	3'769'700	400'000	0	0	0	0	0	
VOT	236	Renouvellement mobil., machines, équip. M.A.V. 2003	03.06.2003		0	0	0	0	0	0	
111.047.08	ACH	Dpt Finances et logement - ACH :	20.01.2004	3'123'600	300'000	0	0	0	0	0	
VOT	318	Renouvell. mobilier, machines, équip. M.A.V. 2004	12.05.2004		0	0	0	0	0	0	
111.047.09	ACH	Dpt Finances et logement - ACH :	16.05.2006	1'365'120	500'000	0	0	0	0	0	
VOT	466	7ème PAM - Renouv. mobilier, machines, équip.	13.11.2006		500'000	0	0	0	0	0	
111.052.02	DSI	Dpt Environnement urbain et sécurité - DSI :	16.01.2007	200'000	100'000	0	0	0	0	0	
VOT	522/4	Système d'information et équipement du CM 2007	21.03.2007		0	0	0	0	0	0	
Totaux du sous-groupe fonctionnel :				40'847'877	6'000'000	1'190'000	0	0	0	0	
					3'790'000	600'000	0	0	0	0	
Nombre d'objets :			11							Dép. totales :	11'580'000

112 Administration générale - objets immobiliers

112.000.01	ACV	Dpt Constructions et aménagement - ACV :	12.09.2006	300'000	50'000	0	0	0	0	0
VOT	495/13	Etudes diverses du patrimoine administratif 2007	20.03.2007		0	0	0	0	0	0

CREDITS VOTES PAR LE CONSEIL MUNICIPAL

 3^{ème} PFI 2008 - 2019

N° PFI	N° Grpe	Localisation	Dates de dépôt et de vote	Coût voté	Dépenses planifiées pour les 12 années du plan					
	Gest.				2008	2010	2012	2014	2016	2018
Statut	N° PR	Libellé			2009	2011	2013	2015	2017	2019

Totaux du sous-groupe fonctionnel :			300'000	50'000	0	0	0	0	0	0	
				0	0	0	0	0	0	0	
Nombre d'objets :			1							<i>Dép. totales :</i>	50'000
TOTAUX DU GROUPE FONCTIONNEL :			41'147'877	6'050'000	1'190'000	0	0	0	0	0	
				3'790'000	600'000	0	0	0	0	0	
Nombre d'objets :			12							<i>Dép. totales :</i>	11'630'000

120 PLANIFICATION DE L'AMENAGEMENT LOCAL

120.005.02	URB	Dpt Constructions et aménagement - URB :	19.04.2005	850'000	350'000	0	0	0	0	0
VOT	399	Mise à jour du plan directeur communal - Genève 2001	18.01.2006		50'000	0	0	0	0	0

Totaux du sous-groupe fonctionnel :			850'000	350'000	0	0	0	0	0	0	
				50'000	0	0	0	0	0	0	
Nombre d'objets :			1							<i>Dép. totales :</i>	400'000
TOTAUX DU GROUPE FONCTIONNEL :			850'000	350'000	0	0	0	0	0	0	
				50'000	0	0	0	0	0	0	
Nombre d'objets :			1							<i>Dép. totales :</i>	400'000

130 ACQUISITION DE TERRAINS

130.005.02	ACV	Godefroy 8, avenue - OPF :	12.09.2006	900'000	0	900'000	0	0	0	0
VOT	489	Acquisition de la parcelle N° 816 - Eaux-Vives	12.09.2006		0	0	0	0	0	0
130.013.01	ACV	Saint-Georges 21, bd., Stand, rue du - OPF :	14.11.2001	3'615'500	0	0	0	0	0	0
VOT	159	Acquisition des terrains des SIG	04.03.2002		0	0	0	0	0	0

CREDITS VOTES PAR LE CONSEIL MUNICIPAL

 3^{ème} PFI 2008 - 2019

N° PFI	N° Grpe Gest.	Localisation	Dates de dépôt et de vote	Coût voté	Dépenses planifiées pour les 12 années du plan					
					2008	2010	2012	2014	2016	2018
Statut	N° PR	Libellé			2009	2011	2013	2015	2017	2019
130.013.02	ACV	Saint-Georges 21, bd., Stand, rue du - ACV :	07.11.2006	650'000	350'000	0	0	0	0	0
VOT	506	Etudes d'assainissement & reconstruction du site	17.04.2007		0	0	0	0	0	0
Totaux du sous-groupe fonctionnel :				5'165'500	350'000	900'000	0	0	0	0
					0	0	0	0	0	0
Nombre d'objets :			3	<i>Dép. totales :</i> 1'250'000						
TOTAUX DU GROUPE FONCTIONNEL :				5'165'500	350'000	900'000	0	0	0	0
					0	0	0	0	0	0
Nombre d'objets :			3	<i>Dép. totales :</i> 1'250'000						
TOTAUX GÉNÉRAUX :				305'667'244	64'955'000	18'415'000	4'320'000	2'500'000	0	2'500'000
					30'192'500	8'035'000	300'000	0	0	0
Nombre d'objets :			134	<i>Dép. totales :</i> 131'217'500						

Crédits déposés au Conseil municipal

Crédits d'investissements proposés par le
Conseil Administratif, non votés, actuellement à l'étude
du Conseil municipal.

En cas d'acceptation par le Conseil municipal,
ils seront intégrés aux objets votés,
dans le cas contraire, ils seront retirés du PFI.

CREDITS DEPOSES AU CONSEIL MUNICIPAL

N° PFI	N° Grpe	Localisation	Dates de dépôt	Coût déposé	Dépenses planifiées pour les 12 années du plan					
					2008	2010	2012	2014	2016	2018
Statut	N° PR	Libellé			2009	2011	2013	2015	2017	2019

10 LOGEMENTS**12 Logements existants**

012.062.03	ARC	Giuseppe-Motta 20, av. :	11.09.2007	1'318'400	0	500'000	0	0	0	0	
DEP	567	Rénovation de l'immeuble d'habitation			800'000	0	0	0	0	0	
012.066.04	ARC	Impératrice 10, ch. de l' :	11.09.2007	2'773'900	0	1'250'000	0	0	0	0	
DEP	568	Rénovation enveloppe, salon & aménag. ext. château			1'000'000	500'000	0	0	0	0	
012.083.02	ARC	Terrassière 5bis, rue de la :	16.01.2007	1'897'600	450'000	390'000	0	0	0	0	
DEP	519	Rénovation de l'immeuble			1'000'000	0	0	0	0	0	
012.101.02	BAT	Louis-Favre 23 à 29, rue (Les Schtroumpfs étape 1) :	26.06.2007	2'813'000	800'000	500'000	0	0	0	0	
DEP	562	Réfection des façades			1'500'000	0	0	0	0	0	
Totaux du sous-groupe fonctionnel :				8'802'900	1'250'000	2'640'000	0	0	0	0	
					4'300'000	500'000	0	0	0	0	
Nombre d'objets :			4							Dép. totales :	8'690'000

13 Logements mis à disposition de tiers

013.004.03	ARC	Lyon 45bis - 49, rue de, Clos Voltaire :	17.04.2007	2'307'600	800'000	100'000	0	0	0	0	
DEP	545	Restauration enveloppe bâtiment, aménag. & mobilier			1'200'000	0	0	0	0	0	
Totaux du sous-groupe fonctionnel :				2'307'600	800'000	100'000	0	0	0	0	
					1'200'000	0	0	0	0	0	
Nombre d'objets :			1							Dép. totales :	2'100'000
TOTAUX DU GROUPE FONCTIONNEL :				11'110'500	2'050'000	2'740'000	0	0	0	0	
					5'500'000	500'000	0	0	0	0	

CREDITS DEPOSES AU CONSEIL MUNICIPAL

N° PFI	N° Grpe	Localisation	Dates de dépôt	Coût déposé	Dépenses planifiées pour les 12 années du plan						
	Gest.				2008	2010	2012	2014	2016	2018	
Statut	N° PR	Libellé			2009	2011	2013	2015	2017	2019	
Nombre d'objets :			5							<i>Dép. totales :</i>	10'790'000

20 INDUSTRIE, ARTISANAT, COMMERCE

020.026.00	BAT	James-Fazy 2, bd. :	25.06.2007	1'255'000	100'000	250'000	0	0	0	0
DEP	556	Rénovation et aménagement de locaux commerciaux			900'000	0	0	0	0	0
Totaux du sous-groupe fonctionnel :				1'255'000	100'000	250'000	0	0	0	0
					900'000	0	0	0	0	0
Nombre d'objets :			1						<i>Dép. totales :</i>	1'250'000
TOTAUX DU GROUPE FONCTIONNEL :				1'255'000	100'000	250'000	0	0	0	0
					900'000	0	0	0	0	0
Nombre d'objets :			1						<i>Dép. totales :</i>	1'250'000

40 CULTURE & LOISIRS**41 Bibliothèques, discothèques, vidéothèques**

041.006.03	BAT	Pin 5, prom. du - BAA :	20.03.2007	3'024'900	250'000	500'000	0	0	0	0
DEP	542	Réaménagement des locaux, ascenseur			1'660'000	0	0	0	0	0
041.030.02	BMU	Bibliothèques et discothèques municipales :	20.03.2007	682'000	230'000	220'000	0	0	0	0
DEP	540	Catalogage rétrospectif de documents musicaux			230'000	0	0	0	0	0
Totaux du sous-groupe fonctionnel :				3'706'900	480'000	720'000	0	0	0	0
					1'890'000	0	0	0	0	0
Nombre d'objets :			2						<i>Dép. totales :</i>	3'090'000

CREDITS DEPOSES AU CONSEIL MUNICIPAL

N° PFI	N° Grpe	Localisation	Dates de dépôt	Coût déposé	Dépenses planifiées pour les 12 années du plan					
					2008	2010	2012	2014	2016	2018
Statut	N° PR	Libellé			2009	2011	2013	2015	2017	2019
43 Théâtres & concerts										
043.007.02	ARC	Gare-des-Eaux-Vives, av. de la :	06.06.2006	4'000'000	500'000	1'500'000	0	0	0	0
DEP	473	Etudes pour construction de la Nouvelle Comédie			2'000'000	0	0	0	0	0
043.044.03	ARC	Frontenex 71, rte. de, La Grange, parc :	08.11.2005	4'558'280	200'000	2'500'000	0	0	0	0
DEP	436	Rénovation du théâtre de l'Orangerie			1'500'000	250'000	0	0	0	0
Totaux du sous-groupe fonctionnel :				8'558'280	700'000	4'000'000	0	0	0	0
					3'500'000	250'000	0	0	0	0
Nombre d'objets :			2	Dép. totales : 8'450'000						
TOTAUX DU GROUPE FONCTIONNEL :				12'265'180	1'180'000	4'720'000	0	0	0	0
					5'390'000	250'000	0	0	0	0
Nombre d'objets :			4	Dép. totales : 11'540'000						

50**SPORTS**

050.012.13	BAT	Hans-Wilsdorf 4, rue, Patinoire intérieure Vernets :	20.02.2007	11'211'760	200'000	5'000'000	0	0	0	0
DEP	533	Rénovation partielle & mise en conformité			5'000'000	1'000'000	0	0	0	0
Totaux du sous-groupe fonctionnel :				11'211'760	200'000	5'000'000	0	0	0	0
					5'000'000	1'000'000	0	0	0	0
Nombre d'objets :			1	Dép. totales : 11'200'000						
TOTAUX DU GROUPE FONCTIONNEL :				11'211'760	200'000	5'000'000	0	0	0	0
					5'000'000	1'000'000	0	0	0	0
Nombre d'objets :			1	Dép. totales : 11'200'000						

CREDITS DEPOSES AU CONSEIL MUNICIPAL

N° PFI	N° Grpe	Localisation	Dates de dépôt	Coût déposé	Dépenses planifiées pour les 12 années du plan					
					2008	2010	2012	2014	2016	2018
Statut	N° PR	Libellé			2009	2011	2013	2015	2017	2019

60 SOCIAL**61 Enfants et jeunesse**

061.008.01	ARC	Edouard-Tavan, ch. :	11.10.2005	220'200	50'000	0	0	0	0	0
DEP	430	Etude d'aménagement d'une crèche - Cité Univ.			170'000	0	0	0	0	0
Totaux du sous-groupe fonctionnel :				220'200	50'000	0	0	0	0	0
					170'000	0	0	0	0	0
Nombre d'objets :			1	<i>Dép. totales :</i> 220'000						
TOTAUX DU GROUPE FONCTIONNEL :				220'200	50'000	0	0	0	0	0
					170'000	0	0	0	0	0
Nombre d'objets :			1	<i>Dép. totales :</i> 220'000						

80 HYGIENE & SALUBRITE PUBLIQUE**82 Enlèvement & traitement des déchets**

082.015.08	LOM	Dpt Environnement urbain et sécurité - LOM :	26.06.2007	2'987'000	0	1'480'000	0	0	0	0
DEP	560	Renouvellement de 17 véhicules & engins voirie			1'500'000	0	0	0	0	0
Totaux du sous-groupe fonctionnel :				2'987'000	0	1'480'000	0	0	0	0
					1'500'000	0	0	0	0	0
Nombre d'objets :			1	<i>Dép. totales :</i> 2'980'000						
TOTAUX DU GROUPE FONCTIONNEL :				2'987'000	0	1'480'000	0	0	0	0
					1'500'000	0	0	0	0	0
Nombre d'objets :			1	<i>Dép. totales :</i> 2'980'000						

CREDITS DEPOSES AU CONSEIL MUNICIPAL

N° PFI	N° Grpe	Localisation	Dates de dépôt	Coût déposé	Dépenses planifiées pour les 12 années du plan						
					2008	2010	2012	2014	2016	2018	
Statut	N° PR	Libellé			2009	2011	2013	2015	2017	2019	
90 AMENAGEMENT DU DOMAINE PRIVE VG											
91 Parcs & promenades											
091.004.02	SEV	Bois-de-la-Bâtie :	04.11.2003	100'000	0	0	0	0	0	0	
DEP	309	Mise en valeur de la zone forestière, étude			100'000	0	0	0	0	0	
091.080.04	GCI	Bois-de-la-Bâtie, falaises - sect. rte Chancy :	05.06.2007	218'000	218'000	0	0	0	0	0	
DEP	552	Pose de filets de protection, crédit cpl.			0	0	0	0	0	0	
091.090.00	AMU	Eaux-Vives, parc des :	29.11.2006	293'700	100'000	0	0	0	0	0	
DEP	518	Rénov. éclairage public (cheminements d'accès)			190'000	0	0	0	0	0	
Totaux du sous-groupe fonctionnel :				611'700	318'000	0	0	0	0	0	
					290'000	0	0	0	0	0	
Nombre d'objets :			3							Dép. totales :	608'000
92 Moyens de gestion des espaces verts											
092.068.01	SEV	Parcs publics - SEVE :	20.03.2007	271'000	200'000	0	0	0	0	0	
DEP	537	Etude et construction de pigeonniers			0	0	0	0	0	0	
Totaux du sous-groupe fonctionnel :				271'000	200'000	0	0	0	0	0	
					0	0	0	0	0	0	
Nombre d'objets :			1							Dép. totales :	200'000
TOTAUX DU GROUPE FONCTIONNEL :				882'700	518'000	0	0	0	0	0	
					290'000	0	0	0	0	0	
Nombre d'objets :			4							Dép. totales :	808'000

CREDITS DEPOSES AU CONSEIL MUNICIPAL

N° PFI	N° Grpe	Localisation	Dates de dépôt	Coût déposé	Dépenses planifiées pour les 12 années du plan					
					2008	2010	2012	2014	2016	2018
Statut	N° PR	Libellé			2009	2011	2013	2015	2017	2019

100 AMENAGEMENT DU DOMAINE PUBLIC**101 Rues, routes & ouvrages d'art**

101.016.06	GCI	Edouard-Tavan, ch. :	11.10.2005	210'000	130'000	0	0	0	0	0	
DEP	430	Etude circulation, aménagement & assainissement			0	0	0	0	0	0	
101.030.04	AMU	Rade, pourtour de la :	11.09.2007	231'500	231'500	0	0	0	0	0	
DEP	566	Remplacement 30 candélabres éclairage public			0	0	0	0	0	0	
Totaux du sous-groupe fonctionnel :				441'500	361'500	0	0	0	0	0	
					0	0	0	0	0	0	
Nombre d'objets :			2							Dép. totales :	361'500

102 Places, rues résidentielles, trafic modéré

102.010.08	GCI	Pâquis, quartier des :	16.01.2007	515'000	300'000	0	0	0	0	0	
DEP	524	Mesures complémentaires liées à la zone 30 km/h			0	0	0	0	0	0	
102.058.01	AMU	Acacias, quartier des :	06.04.2004	1'506'000	150'000	500'000	0	0	0	0	
DEP	337	Etude de mesures d'aménagement urbain			500'000	350'000	0	0	0	0	
Totaux du sous-groupe fonctionnel :				2'021'000	450'000	500'000	0	0	0	0	
					500'000	350'000	0	0	0	0	
Nombre d'objets :			2							Dép. totales :	1'800'000

103 Parkings publics

103.003.01	AMU	Pré-l'Évêque 1, place du :	12.09.2006	560'000	150'000	0	0	0	0	0
DEP	497	Etude parc à voitures résidents (moins recette FP)			410'000	0	0	0	0	0

CREDITS DEPOSES AU CONSEIL MUNICIPAL

N° PFI	N° Grpe	Localisation	Dates de dépôt	Coût déposé	Dépenses planifiées pour les 12 années du plan					
					2008	2010	2012	2014	2016	2018
Statut	N° PR	Libellé			2009	2011	2013	2015	2017	2019
Totaux du sous-groupe fonctionnel :				560'000	150'000	0	0	0	0	0
					410'000	0	0	0	0	0
Nombre d'objets :			1	<i>Dép. totales :</i> 560'000						
TOTAUX DU GROUPE FONCTIONNEL :				3'022'500	961'500	500'000	0	0	0	0
					910'000	350'000	0	0	0	0
Nombre d'objets :			5	<i>Dép. totales :</i> 2'721'500						
110		ADMINISTRATION GENERALE								
111		Administration générale - objets mobiliers								
111.047.10	ACH	Dpt Finances et logement - ACH :	25.06.2007	1'967'200	400'000	360'000	0	0	0	0
DEP	554	8ème PAM - Renouv. mobilier, machines, équip.			1'200'000	0	0	0	0	0
Totaux du sous-groupe fonctionnel :				1'967'200	400'000	360'000	0	0	0	0
					1'200'000	0	0	0	0	0
Nombre d'objets :			1	<i>Dép. totales :</i> 1'960'000						
112		Administration générale - objets immobiliers								
112.020.07	ENE	Dpt Constructions et aménagement - ENE :	28.11.2006	5'445'000	1'645'000	1'650'000	0	0	0	0
DEP	509	Travaux liés à la politique énergétique 2007-10 PA			1'650'000	0	0	0	0	0
Totaux du sous-groupe fonctionnel :				5'445'000	1'645'000	1'650'000	0	0	0	0
					1'650'000	0	0	0	0	0
Nombre d'objets :			1	<i>Dép. totales :</i> 4'945'000						
TOTAUX DU GROUPE FONCTIONNEL :				7'412'200	2'045'000	2'010'000	0	0	0	0
					2'850'000	0	0	0	0	0
Nombre d'objets :			2	<i>Dép. totales :</i> 6'905'000						
TOTAUX GÉNÉRAUX :				50'367'040	7'104'500	16'700'000	0	0	0	0
					22'510'000	2'100'000	0	0	0	0
Nombre d'objets :			24	<i>Dép. totales :</i> 48'414'500						

Projets prioritaires

PROJETS PRIORITAIRES

N° PFI	N° Grpe	Localisation	Années prévisibles de dépôt	Coût estimé	Dépenses planifiées pour les 12 années du plan					
					2008	2010	2012	2014	2016	2018
Statut	Gest.	Libellé			2009	2011	2013	2015	2017	2019

10 LOGEMENTS

10 Logements (en général)

010.000.02	ACV	Dpt Constructions et aménagement - ACV : Etudes diverses du patrimoine financier 2008	2007	100'000	50'000	0	0	0	0	0
PRI1					50'000	0	0	0	0	0
010.000.03	ACV	Dpt Constructions et aménagement - ACV : Etudes diverses du patrimoine financier 2009	2008	100'000	0	50'000	0	0	0	0
PRI1					50'000	0	0	0	0	0
010.000.04	ACV	Dpt Constructions et aménagement - ACV : Etudes diverses du patrimoine financier 2010	2009	100'000	0	50'000	0	0	0	0
PRI1					0	50'000	0	0	0	0
010.000.05	ACV	Dpt Constructions et aménagement - ACV : Etudes diverses du patrimoine financier 2011	2010	100'000	0	0	50'000	0	0	0
PRI1					0	50'000	0	0	0	0
010.000.06	ACV	Dpt Constructions et aménagement - ACV : Etudes diverses du patrimoine financier 2012	2011	100'000	0	0	50'000	0	0	0
PRI1					0	0	50'000	0	0	0
010.000.07	ACV	Dpt Constructions et aménagement - ACV : Etudes diverses du patrimoine financier 2013	2012	100'000	0	0	0	50'000	0	0
PRI1					0	0	50'000	0	0	0
010.000.08	ACV	Dpt Constructions et aménagement - ACV : Etudes diverses du patrimoine financier 2014	2013	100'000	0	0	0	50'000	0	0
PRI1					0	0	0	50'000	0	0
010.000.09	ACV	Dpt Constructions et aménagement - ACV : Etudes diverses du patrimoine financier 2015	2014	100'000	0	0	0	0	50'000	0
PRI1					0	0	0	50'000	0	0
010.000.10	ACV	Dpt Constructions et aménagement - ACV : Etudes diverses du patrimoine financier 2016	2015	100'000	0	0	0	0	50'000	0
PRI1					0	0	0	0	50'000	0

PROJETS PRIORITAIRES

N° PFI	N° Grpe	Localisation	Années prévisibles de dépôt	Coût estimé	Dépenses planifiées pour les 12 années du plan						
					2008	2010	2012	2014	2016	2018	
					2009	2011	2013	2015	2017	2019	
Statut	Gest.	Libellé									
010.000.11	ACV	Dpt Constructions et aménagement - ACV :	2016	100'000	0	0	0	0	0	0	50'000
PRI1		Etudes diverses du patrimoine financier 2017			0	0	0	0	50'000	0	
010.000.12	ACV	Dpt Constructions et aménagement - ACV :	2017	100'000	0	0	0	0	0	0	50'000
PRI1		Etudes diverses du patrimoine financier 2018			0	0	0	0	0	0	50'000
010.000.13	ACV	Dpt Constructions et aménagement - ACV :	2018	100'000	0	0	0	0	0	0	0
PRI1		Etudes diverses du patrimoine financier 2019			0	0	0	0	0	0	50'000
Totaux du sous-groupe fonctionnel :				1'200'000	50'000	100'000	100'000	100'000	100'000	100'000	100'000
					100'000	100'000	100'000	100'000	100'000	100'000	100'000
Nombre d'objets :			12							Dép. totales :	1'150'000

12

Logements existants

012.001.04	BAT	Jean-Robert Chouet 4, rue :	2009	2'382'500	0	300'000	852'500	0	0	0
PRI1		Rénovation du bâtiment			0	1'130'000	100'000	0	0	0
012.004.02	BAT	Minoteries 1-3-5-7, rue des :	2010	3'670'000	0	0	2'870'000	0	0	0
PRI1		Réfection toiture et façades			0	400'000	400'000	0	0	0
012.005.02	BAT	Carouge 98-100-102, rue de :	2011	3'302'000	0	0	350'000	350'000	0	0
PRI1		Réfection toiture et façades			0	0	2'602'000	0	0	0
012.015.02	ARC	Tour-de-Boël 7, rue de la :	2009	2'988'000	0	300'000	1'200'000	0	0	0
PRI1		Restauration de l'immeuble			0	1'200'000	288'000	0	0	0
012.022.11	BAT	Dpt Constructions et aménagement - BAT :	2009	1'500'000	0	1'000'000	0	0	0	0
PRI1		Entretien, modernisat., isolation therm.+ phon. 2010			0	500'000	0	0	0	0

PROJETS PRIORITAIRES

N° PFI	N° Grpe	Localisation	Années prévisibles de dépôt	Coût estimé	Dépenses planifiées pour les 12 années du plan						
					2008	2010	2012	2014	2016	2018	
					2009	2011	2013	2015	2017	2019	
Statut	Gest.	Libellé									
012.022.12	BAT	Dpt Constructions et aménagement - BAT :	2010	1'500'000	0	0	500'000	0	0	0	0
PRI1		Entretien, modernisat., isolation therm.+ phon. 2011			0	1'000'000	0	0	0	0	0
012.022.13	BAT	Dpt Constructions et aménagement - BAT :	2011	1'500'000	0	0	1'000'000	0	0	0	0
PRI1		Entretien, modernisat., isolation therm.+ phon. 2012			0	0	500'000	0	0	0	0
012.022.14	BAT	Dpt Constructions et aménagement - BAT :	2012	1'500'000	0	0	0	1'000'000	0	0	0
PRI1		Entretien, modernisat., isolation therm.+ phon. 2013			0	0	500'000	0	0	0	0
012.022.15	BAT	Dpt Constructions et aménagement - BAT :	2013	1'500'000	0	0	0	500'000	0	0	0
PRI1		Entretien, modernisat., isolation therm.+ phon. 2014			0	0	0	1'000'000	0	0	0
012.022.16	BAT	Dpt Constructions et aménagement - BAT :	2014	1'500'000	0	0	0	0	1'000'000	0	0
PRI1		Entretien, modernisat., isolation therm.+ phon. 2015			0	0	0	500'000	0	0	0
012.022.17	BAT	Dpt Constructions et aménagement - BAT :	2015	1'500'000	0	0	0	0	500'000	0	0
PRI1		Entretien, modernisat., isolation therm.+ phon. 2016			0	0	0	0	1'000'000	0	0
012.022.18	BAT	Dpt Constructions et aménagement - BAT :	2016	1'500'000	0	0	0	0	0	1'000'000	0
PRI1		Entretien, modernisat., isolation therm.+ phon. 2017			0	0	0	0	500'000	0	0
012.022.19	BAT	Dpt Constructions et aménagement - BAT :	2017	1'500'000	0	0	0	0	0	500'000	0
PRI1		Entretien, modernisat., isolation therm.+ phon. 2018			0	0	0	0	0	1'000'000	0
012.022.20	BAT	Dpt Constructions et aménagement - BAT :	2018	1'500'000	0	0	0	0	0	0	0
PRI1		Entretien, modernisat., isolation therm.+ phon. 2019			0	0	0	0	0	0	1'000'000

PROJETS PRIORITAIRES

N° PFI	N° Grpe	Localisation	Années prévisibles de dépôt	Coût estimé	Dépenses planifiées pour les 12 années du plan						
					2008	2010	2012	2014	2016	2018	
					2009	2011	2013	2015	2017	2019	
Statut	Gest.	Libellé									
012.034.02	ARC	Carouge 35, rue de, Villa Freundler :	2007	2'815'000	100'000	750'000	100'000	0	0	0	0
PRI1		Rénovation de la villa + parc public			1'500'000	365'000	0	0	0	0	0
012.036.03	BAT	Lissignol 1-3, rue :	2009	4'300'000	0	450'000	1'700'000	0	0	0	0
PRI1		Rénovation des immeubles			0	1'700'000	450'000	0	0	0	0
012.036.07	BAT	Rousseau 14, rue :	2007	2'500'000	0	1'300'000	0	0	0	0	0
PRI1		Rénovation de l'immeuble			750'000	450'000	0	0	0	0	0
012.038.05	BAT	Lissignol 8, rue :	2008	2'000'000	0	1'500'000	0	0	0	0	0
PRI1		Rénovation de l'immeuble			250'000	250'000	0	0	0	0	0
012.040.04	BAT	Lissignol 10, rue :	2008	3'180'000	0	2'400'000	0	0	0	0	0
PRI1		Rénovation de l'immeuble			300'000	480'000	0	0	0	0	0
012.043.04	BAT	Cordiers 8, rue des :	2011	1'900'000	0	0	1'500'000	0	0	0	0
PRI1		Rénovation générale du bâtiment			0	200'000	200'000	0	0	0	0
012.044.04	ARC	Etuves 15, rue des :	2008	3'216'000	0	1'300'000	366'000	0	0	0	0
PRI1		Rénovation de l'immeuble			150'000	1'400'000	0	0	0	0	0
012.044.06	ARC	De-Grenus 2, pl. :	2008	2'133'000	0	1'000'000	183'000	0	0	0	0
PRI1		Rénovation de l'immeuble			150'000	800'000	0	0	0	0	0
012.046.03	ARC	Industrie 8, rue de l' :	2008	1'260'000	0	700'000	0	0	0	0	0
PRI1		Rénovation pour logements associatifs			300'000	260'000	0	0	0	0	0
012.046.05	ARC	Industrie 12, rue de l' :	2008	1'300'000	0	700'000	0	0	0	0	0
PRI1		Rénovation pour logements associatifs			400'000	200'000	0	0	0	0	0

PROJETS PRIORITAIRES

N° PFI	N° Grpe	Localisation	Années prévisibles de dépôt	Coût estimé	Dépenses planifiées pour les 12 années du plan						
					2008	2010	2012	2014	2016	2018	
					2009	2011	2013	2015	2017	2019	
Statut	Gest.	Libellé									
012.047.03	ARC	Industrie 11, rue de l' :	2008	950'000	0	600'000	0	0	0	0	0
PRI1		Rénovation pour logements associatifs			200'000	150'000	0	0	0	0	0
012.047.05	ARC	Industrie, 7-9, rue de l' :	2012	2'435'000	0	0	0	800'000	435'000	0	0
PRI1		Rénovation immeuble & restruct. parcelle			0	0	0	1'200'000	0	0	0
012.060.02	BAT	Grottes 6bis, rue des :	2009	2'400'000	0	200'000	200'000	0	0	0	0
PRI1		Rénovation générale du bâtiment			0	2'000'000	0	0	0	0	0
012.060.03	ARC	Grottes 8, rue des :	2009	500'000	0	50'000	50'000	0	0	0	0
PRI1		Rénovation générale du bâtiment			0	400'000	0	0	0	0	0
012.060.04	BAT	Grottes 10, rue des :	2009	1'100'000	0	100'000	100'000	0	0	0	0
PRI1		Rénovation générale du bâtiment			0	900'000	0	0	0	0	0
012.060.05	BAT	Grottes 12-14, place des :	2009	1'800'000	0	200'000	200'000	0	0	0	0
PRI1		Rénovation générale du bâtiment			0	1'400'000	0	0	0	0	0
012.067.01	BAT	Perron 3-5-7, 17-19, 10-12-14, Calvin 17, rues :	2010	800'000	0	0	400'000	0	0	0	0
PRI1		Etude de réfection des façades et des fluides			0	0	400'000	0	0	0	0
012.067.02	BAT	Perron 3-5-7, 17-19, 10-12-14, Calvin 17, rues :	2016	8'200'000	0	0	0	0	3'000'000	2'200'000	0
PRI1		Réfection des façades et des fluides			0	0	0	0	3'000'000	0	0
012.074.02	ARC	Dassier 15, rue :	2007	3'128'000	0	1'800'000	0	0	0	0	0
PRI1		Rénovation de l'immeuble			500'000	828'000	0	0	0	0	0

PROJETS PRIORITAIRES

N° PFI	N° Grpe	Localisation	Années prévisibles de dépôt	Coût estimé	Dépenses planifiées pour les 12 années du plan						
					2008	2010	2012	2014	2016	2018	
					2009	2011	2013	2015	2017	2019	
Statut	Gest.	Libellé									
012.085.07	ENE	Dpt Constructions et aménagement - ENE :	2007	1'600'000	400'000	400'000	0	0	0	0	0
PRI1		Travaux liés à la politique énergétique 2008 - 2011			400'000	400'000	0	0	0	0	0
012.085.08	ENE	Dpt Constructions et aménagement - ENE :	2011	1'600'000	0	0	400'000	400'000	0	0	0
PRI1		Travaux liés à la politique énergétique 2012 - 2015			0	0	400'000	400'000	0	0	0
012.085.09	ENE	Dpt Constructions et aménagement - ENE :	2015	1'600'000	0	0	0	0	400'000	400'000	0
PRI1		Travaux liés à la politique énergétique 2016 - 2019			0	0	0	0	400'000	400'000	0
012.089.02	BAT	Rousseau 7, rue :	2008	3'000'000	0	1'200'000	0	0	0	0	0
PRI1		Rénovation de l'immeuble			1'000'000	800'000	0	0	0	0	0
012.092.02	ARC	Taconnerie 6, pl. de la :	2010	1'700'000	0	0	700'000	0	0	0	0
PRI1		Rénovation légère de l'immeuble			0	800'000	200'000	0	0	0	0
012.095.03	BAT	Hoffmann 4 à 8, Schaub 41 à 45, Servette 100, rues :	2007	180'000	100'000	0	0	0	0	0	0
PRI1		Etude mise aux normes installations techniques			80'000	0	0	0	0	0	0
012.095.04	BAT	Hoffmann 4 à 8, Schaub 41 à 45, Servette 100, rues :	2010	1'420'000	0	50'000	370'000	0	0	0	0
PRI1		Mise aux normes installations techniques			0	1'000'000	0	0	0	0	0
012.102.02	ARC	Cité-de-la-Corderie 10, rue de la :	2009	2'330'000	0	400'000	400'000	0	0	0	0
PRI1		Rénovation de l'immeuble			0	1'530'000	0	0	0	0	0
012.104.01	BAT	Sainte-Clotilde 20-22, avenue :	2008	250'000	100'000	0	0	0	0	0	0
PRI1		Etude réfection enveloppe et installations techn.			150'000	0	0	0	0	0	0
012.104.02	BAT	Sainte-Clotilde 20-22, avenue :	2011	11'250'000	0	0	3'250'000	3'000'000	0	0	0
PRI1		Réfection enveloppe et installations techn.			0	0	5'000'000	0	0	0	0

PROJETS PRIORITAIRES

N° PFI	N° Grpe	Localisation	Années prévisibles de dépôt	Coût estimé	Dépenses planifiées pour les 12 années du plan							
					2008	2010	2012	2014	2016	2018		
					2009	2011	2013	2015	2017	2019		
Statut	Gest.	Libellé										
012.104.08	BAT	Ansermet 36 à 42, quai E. & Ste Clotilde 20-22 :	2010	1'750'000	0	0	1'000'000	0	0	0	0	
PRI1		Remplacement des ascenseurs			0	750'000	0	0	0	0	0	
012.108.00	BAT	Patrimoine financier - GIM :	2007	600'000	400'000	0	0	0	0	0	0	
PRI1		Créations "d'armoires à déchets" dans immeubles			200'000	0	0	0	0	0	0	
Totaux du sous-groupe fonctionnel :				100'539'500	1'100'000	16'700'000	17'691'500	6'050'000	5'335'000	4'100'000		
					6'330'000	21'293'000	11'040'000	3'100'000	4'900'000	2'400'000		
			Nombre d'objets :	45							Dép. totales :	100'039'500
TOTAUX DU GROUPE FONCTIONNEL :				101'739'500	1'150'000	16'800'000	17'791'500	6'150'000	5'435'000	4'200'000		
					6'430'000	21'393'000	11'140'000	3'200'000	5'000'000	2'500'000		
			Nombre d'objets :	57							Dép. totales :	101'189'500

20 INDUSTRIE, ARTISANAT, COMMERCE

020.005.02	BAT	Vélodrome 2, rue du, Cité Jonction :	2009	5'660'000	0	0	2'000'000	1'160'000	0	0		
PRI1		Mise en conformité sécurité, étanchéité de la dalle			0	500'000	2'000'000	0	0	0		
020.024.00	BAT	Rousseau 1, île J.-J. :	2010	500'000	0	0	300'000	0	0	0		
PRI1		Rénovation du pavillon			0	200'000	0	0	0	0		
020.025.00	BAT	Grand-Rue 39 :	2008	950'000	0	650'000	0	0	0	0		
PRI1		Café de l'Hôtel-de-Ville; rénovation cuisine			0	300'000	0	0	0	0		
Totaux du sous-groupe fonctionnel :				7'110'000	0	650'000	2'300'000	1'160'000	0	0		
					0	1'000'000	2'000'000	0	0	0		
			Nombre d'objets :	3							Dép. totales :	7'110'000

PROJETS PRIORITAIRES

N° PFI	N° Grpe	Localisation	Années prévisibles de dépôt	Coût estimé	Dépenses planifiées pour les 12 années du plan						
					2008	2010	2012	2014	2016	2018	
					2009	2011	2013	2015	2017	2019	
Statut	Gest.	Libellé									
TOTAUX DU GROUPE FONCTIONNEL :				7'110'000	0	650'000	2'300'000	1'160'000	0	0	0
					0	1'000'000	2'000'000	0	0	0	0
Nombre d'objets :				3	<i>Dép. totales :</i> 7'110'000						

30 ECOLES PUBLIQUES ET PARASCOLAIRE

30 Constructions existantes

030.003.03	ECO	Liotard 66, rue :	2012	4'500'000	0	0	0	2'000'000	0	0
PRI1		Rénovation de l'école Liotard			0	0	2'000'000	500'000	0	0
030.021.02	ARC	Saint-Jean 12, rue de :	2009	5'645'000	0	1'000'000	1'645'000	0	0	0
PRI1		Rénovation du bâtiment			300'000	2'600'000	100'000	0	0	0
030.022.03	ECO	Frank-Thomas 31, ch, Ecole Pré-Picot :	2008	200'000	0	0	0	0	0	0
PRI1		Modification des vitrages			200'000	0	0	0	0	0
030.025.11	ECO	William-Lescaze 12, ch, Cayla, quartier de :	2008	150'000	0	0	0	0	0	0
PRI1		Modification des vitrages - école Cayla			150'000	0	0	0	0	0
030.072.06	ECO	Eaux-Vives 84, rue des & Sainte-Clotilde 24, av. :	2007	3'000'000	3'000'000	0	0	0	0	0
PRI1		Rénovation préaux écoles Eaux-Vives et Cité-Jonction			0	0	0	0	0	0
030.077.06	ECO	Dizerens 26, rue, école Hugo-de-Senger II :	2011	1'000'000	0	0	200'000	100'000	0	0
PRI1		Entretien façades & éléments intérieurs			0	0	700'000	0	0	0
030.083.03	ARC	Crêts-de-Champel 40, avenue des :	2012	400'000	0	0	100'000	100'000	0	0
PRI1		Etude de rénovation de l'école			0	0	200'000	0	0	0

PROJETS PRIORITAIRES

N° PFI	N° Grpe	Localisation	Années prévisibles de dépôt	Coût estimé	Dépenses planifiées pour les 12 années du plan							
					2008	2010	2012	2014	2016	2018		
					2009	2011	2013	2015	2017	2019		
Statut	Gest.	Libellé										
030.083.04	ARC	Crêts-de-Champel 40, avenue des :	2014	5'000'000	0	0	0	0	4'100'000	0	0	
PRI1		Rénovation de l'école			0	0	0	450'000	450'000	0	0	
030.085.04	ECO	Ecoles diverses - ECO :	2008	8'000'000	0	1'000'000	1'000'000	1'000'000	1'000'000	0	0	
PRI1		Travaux de réfection			1'000'000	1'000'000	1'000'000	1'000'000	0	0	0	
030.088.01	ECO	Nant 35, rue du, Ecole des Vollandes :	2012	500'000	0	0	0	0	0	0	0	
PRI1		Réparation murs doublage, réfection peintures int.			0	0	500'000	0	0	0	0	
030.089.01	ECO	Berne 50, rue de, Ecole Pâquis-Centre :	2008	2'500'000	0	1'500'000	0	0	0	0	0	
PRI1		Rénovation des façades			1'000'000	0	0	0	0	0	0	
Totaux du sous-groupe fonctionnel :				30'895'000	3'000'000	3'500'000	2'945'000	3'200'000	5'100'000	0	0	
					2'650'000	3'600'000	4'500'000	1'950'000	450'000	0	0	
Nombre d'objets :			11								<i>Dép. totales :</i>	30'895'000

31

Nouvelles constructions

031.015.03	ARC	Lamartine 16bis, rue :	2011	3'300'000	0	0	500'000	1'000'000	0	0	0
PRI1		Création restaurant scolaire & dépôt neuf SEVE			0	0	1'500'000	300'000	0	0	0
031.025.05	ARC	William-Lescaze 12, ch, Cayla, quartier de :	2008	250'000	0	200'000	0	0	0	0	0
PRI1		Concours pour une salle de gymnastique définitive			50'000	0	0	0	0	0	0
031.025.06	ARC	William-Lescaze 12, ch, Cayla, quartier de :	2008	550'000	0	200'000	0	0	0	0	0
PRI1		Etude de construction salle d'éducation physique			0	350'000	0	0	0	0	0
031.025.10	ARC	William-Lescaze 12, ch, Cayla, quartier de :	2010	5'000'000	0	0	1'000'000	1'500'000	0	0	0
PRI1		Construction d'une salle d'éducation physique			0	0	2'000'000	500'000	0	0	0

PROJETS PRIORITAIRES

N° PFI	N° Grpe	Localisation	Années prévisibles de dépôt	Coût estimé	Dépenses planifiées pour les 12 années du plan						
					2008	2010	2012	2014	2016	2018	
					2009	2011	2013	2015	2017	2019	
Statut	Gest.	Libellé									
031.036.07	ARC	Baulacre 8, rue, Ecole des Croupettes :	2009	80'000	0	80'000	0	0	0	0	0
PRI1		Etude création locaux parascolaires			0	0	0	0	0	0	0
031.036.08	ARC	Baulacre 8, rue, Ecole des Croupettes :	2011	920'000	0	0	800'000	0	0	0	
PRI1		Création locaux parascolaires			0	0	120'000	0	0	0	0
031.046.01	ARC	Saint-Georges 21, bd., Stand, rue du :	2010	1'000'000	0	100'000	400'000	0	0	0	
PRI1		Concours/étude pr construction 1/2 groupe scolaire			0	500'000	0	0	0	0	0
031.046.02	ARC	Saint-Georges 21, bd., Stand, rue du :	2012	16'000'000	0	0	0	7'000'000	1'500'000	0	
PRI1		Construction d'un demi groupe scolaire			0	0	500'000	7'000'000	0	0	
031.068.03	ACV	Chandieu, rue :	2008	1'500'000	1'500'000	0	0	0	0	0	
PRI1		Acquisition des parcelles (Nos 326-2700-3075-3076)			0	0	0	0	0	0	
031.068.08	ARC	Chandieu, rue :	2008	1'000'000	0	500'000	0	0	0	0	
PRI1		Concours/étude pr construction 1/2 groupe scolaire			100'000	400'000	0	0	0	0	
031.068.10	ARC	Chandieu, rue :	2010	16'000'000	0	0	7'000'000	1'500'000	0	0	
PRI1		Construction d'un demi groupe scolaire			0	500'000	7'000'000	0	0	0	
031.071.05	ARC	Baulacre 8, rue, Ecole des Croupettes :	2010	5'000'000	0	0	2'000'000	300'000	0	0	
PRI1		Construction salle gymnastique et locaux associatifs			0	500'000	2'200'000	0	0	0	
031.077.07	ARC	Dizerens 26, rue, école Hugo-de-Senger II :	2014	2'300'000	0	0	0	800'000	200'000	0	
PRI1		Etude et construction d'un restaurant scolaire			0	0	300'000	1'000'000	0	0	

PROJETS PRIORITAIRES

N° PFI	N° Grpe	Localisation	Années prévisibles de dépôt	Coût estimé	Dépenses planifiées pour les 12 années du plan							
					2008	2010	2012	2014	2016	2018		
					2009	2011	2013	2015	2017	2019		
Statut	Gest.	Libellé										
Totaux du sous-groupe fonctionnel :				52'900'000	1'500'000	1'080'000	11'700'000	12'100'000	1'700'000	0		
					150'000	2'250'000	13'620'000	8'800'000	0	0		
Nombre d'objets :				13							<i>Dép. totales :</i>	52'900'000
TOTAUX DU GROUPE FONCTIONNEL :				83'795'000	4'500'000	4'580'000	14'645'000	15'300'000	6'800'000	0		
					2'800'000	5'850'000	18'120'000	10'750'000	450'000	0		
Nombre d'objets :				24							<i>Dép. totales :</i>	83'795'000
40 CULTURE & LOISIRS												
41 Bibliothèques, discothèques, vidéothèques												
041.018.08	ARC	Bastions, parc des - BGE :	2009	300'000	0	150'000	0	0	0	0	0	0
PRI1		Etude d'installation espace public rez-de-chaussée			0	150'000	0	0	0	0	0	0
041.018.11	BAT	Bastions, parc des - BGE :	2007	300'000	150'000	0	0	0	0	0	0	0
PRI1		Etude de mise à niv. des installations techniques			150'000	0	0	0	0	0	0	0
041.018.12	BAT	Bastions, parc des - BGE :	2010	7'000'000	0	0	2'500'000	1'000'000	0	0	0	0
PRI1		Mise à niveau des installations techniques			0	1'000'000	2'500'000	0	0	0	0	0
041.022.03	BGE	Bastions, parc des - BGE :	2008	800'000	0	200'000	200'000	0	0	0	0	0
PRI1		Retroconversion du fichier matière			200'000	200'000	0	0	0	0	0	0
041.022.05	BGE	Bastions, parc des - BGE :	2007	400'000	100'000	100'000	0	0	0	0	0	0
PRI1		Désacidification et préservation de documents			100'000	100'000	0	0	0	0	0	0
041.031.00	BGE	Bastions, parc des - BGE :	2008	500'000	125'000	125'000	0	0	0	0	0	0
PRI1		Genevensi@ : bibliothèque numérique pour Genève			125'000	125'000	0	0	0	0	0	0
Totaux du sous-groupe fonctionnel :				9'300'000	375'000	575'000	2'700'000	1'000'000	0	0		
					575'000	1'575'000	2'500'000	0	0	0		
Nombre d'objets :				6							<i>Dép. totales :</i>	9'300'000

PROJETS PRIORITAIRES

N° PFI	N° Grpe	Localisation	Années prévisibles de dépôt	Coût estimé	Dépenses planifiées pour les 12 années du plan						
					2008	2010	2012	2014	2016	2018	
					2009	2011	2013	2015	2017	2019	
Statut	Gest.	Libellé									
42		Musées, conservatoire & jardin botaniques									
042.009.09	ARC	Charles-Galland 2, rue - MAH :	2009	75'000'000	0	0	23'000'000	22'000'000	500'000	0	0
PRI1		Extension & réaménagement du musée			0	500'000	23'000'000	6'000'000	0	0	0
042.010.03	ARC	Saint-Georges 21, bd., Stand, rue du :	2008	1'500'000	0	1'000'000	0	0	0	0	0
PRI1		Etude construction dépôt collections patrimoniales			0	500'000	0	0	0	0	0
042.024.02	ARC	Impératrice 1, ch. de l' - CJB :	2007	770'000	300'000	0	0	0	0	0	0
PRI1		Etudes pour construction de la 5e étape - BOT V			470'000	0	0	0	0	0	0
042.024.03	ARC	Impératrice 1, ch. de l' - CJB :	2009	14'230'000	0	0	4'500'000	4'300'000	0	0	0
PRI1		Construction de la 5e étape - BOT V			0	430'000	5'000'000	0	0	0	0
042.034.02	ARC	Carl-Vogt 65/67, boulevard - ETH :	2010	60'000'000	1'000'000	1'400'000	16'000'000	16'000'000	500'000	0	0
PRI1		Concours, étude, agrandiss. Musée d'ethnographie			1'500'000	2'500'000	16'000'000	5'000'000	0	0	0
042.037.03	ARC	Lausanne 192, rte. de, La Console - CJB :	2011	5'624'000	0	0	1'000'000	1'624'000	0	0	0
PRI1		Rénovation générale du bâtiment			0	0	3'000'000	0	0	0	0
042.040.02	BAT	Malagnou 1, rte de - MHN :	2007	9'830'000	1'530'000	3'800'000	0	0	0	0	0
PRI1		Réfection de l'enveloppe & isolation des façades			3'800'000	700'000	0	0	0	0	0
042.041.03	ARC	Vieux-Grenadiers 10, rue des :	2009	260'000	0	60'000	0	0	0	0	0
PRI1		Etude d'aménagement du BAC + 3			0	200'000	0	0	0	0	0
042.041.04	ARC	Vieux-Grenadiers 10, rue des :	2010	7'100'000	0	0	3'000'000	1'000'000	0	0	0
PRI1		Aménagement du BAC + 3			0	100'000	3'000'000	0	0	0	0

PROJETS PRIORITAIRES

N° PFI	N° Grpe	Localisation	Années prévisibles de dépôt	Coût estimé	Dépenses planifiées pour les 12 années du plan							
					2008	2010	2012	2014	2016	2018		
					2009	2011	2013	2015	2017	2019		
Statut	Gest.	Libellé										
042.043.01	BAT	Impératrice 1, ch. de l' - CJB :	2008	300'000	0	150'000	0	0	0	0	0	
PRI1		Etude rénovation du bâtiment - BOT III			150'000	0	0	0	0	0	0	
042.043.02	BAT	Impératrice 1, ch. de l' - CJB :	2010	2'800'000	0	0	1'300'000	0	0	0	0	
PRI1		Rénovation du bâtiment - BOT III			0	1'300'000	200'000	0	0	0	0	
042.044.01	ARC	Puits-Saint-Pierre 6, rue du :	2008	300'000	0	200'000	0	0	0	0	0	
PRI1		Maison Tavel, étude réorientation du musée			100'000	0	0	0	0	0	0	
042.044.02	ARC	Puits-Saint-Pierre 6, rue du :	2010	3'800'000	0	0	2'100'000	0	0	0	0	
PRI1		Maison Tavel, réorientation du musée			0	800'000	900'000	0	0	0	0	
Totaux du sous-groupe fonctionnel :				181'514'000	2'830'000	6'610'000	50'900'000	44'924'000	1'000'000	0	0	
					6'020'000	7'030'000	51'100'000	11'000'000	0	0	0	
Nombre d'objets :			13								<i>Dép. totales :</i>	181'414'000

43

Théâtres & concerts

043.007.03	ARC	Gare-des-Eaux-Vives, av. de la :	2011	66'000'000	0	0	6'000'000	20'000'000	6'000'000	0	0
PRI1		Construction de la Nouvelle Comédie			0	0	20'000'000	14'000'000	0	0	0
043.009.06	BAT	Théâtre 11, bd. du, Grand-Théâtre :	2011	9'500'000	0	0	1'000'000	3'500'000	0	0	0
PRI1		Rénovations et aménagements divers			0	0	3'500'000	1'500'000	0	0	0
043.009.14	BAT	Théâtre 11 bd. du, Grand-Théâtre :	2009	1'100'000	0	800'000	0	0	0	0	0
PRI1		Remplacement éclairages salle et scène			100'000	200'000	0	0	0	0	0

PROJETS PRIORITAIRES

N° PFI	N° Grpe	Localisation	Années prévisibles de dépôt	Coût estimé	Dépenses planifiées pour les 12 années du plan						
					2008	2010	2012	2014	2016	2018	
					2009	2011	2013	2015	2017	2019	
Statut	Gest.	Libellé									
043.042.05	ARC	Rôtisserie 10, rue de la, Alhambra :	2008	23'000'000	0	4'000'000	6'000'000	0	0	0	0
PRI1		Rénovation et aménagement de la salle			500'000	9'000'000	3'500'000	0	0	0	0
Totaux du sous-groupe fonctionnel :				99'600'000	0	4'800'000	13'000'000	23'500'000	6'000'000	0	0
					600'000	9'200'000	27'000'000	15'500'000	0	0	0
Nombre d'objets :			4							<i>Dép. totales :</i>	99'600'000

44 Conservation du patrimoine

044.027.11	ACV	Dpt Constructions et aménagement - CPA :	2008	150'000	0	50'000	0	0	0	0	0
PRI1		Subventions travaux bâtiments culturels 2009 - 2011			50'000	50'000	0	0	0	0	0
044.027.12	ACV	Dpt Constructions et aménagement - CPA :	2011	150'000	0	0	50'000	50'000	0	0	0
PRI1		Subventions travaux bâtiments culturels 2012 - 2014			0	0	50'000	0	0	0	0
044.027.13	ACV	Dpt Constructions et aménagement - CPA :	2014	150'000	0	0	0	0	50'000	0	0
PRI1		Subventions travaux bâtiments culturels 2015 - 2017			0	0	0	50'000	50'000	0	0
044.027.14	ACV	Dpt Constructions et aménagement - CPA :	2017	150'000	0	0	0	0	0	0	50'000
PRI1		Subventions travaux bâtiments culturels 2018 - 2020			0	0	0	0	0	0	50'000
Totaux du sous-groupe fonctionnel :				600'000	0	50'000	50'000	50'000	50'000	50'000	50'000
					50'000	50'000	50'000	50'000	50'000	50'000	50'000
Nombre d'objets :			4							<i>Dép. totales :</i>	550'000

46 Animations & loisirs

046.009.00	ECO	Bout-du-Monde 4, route du :	2011	3'000'000	0	0	2'300'000	0	0	0	0
PRI1		Rénovation de la villa Saint Exupéry			0	350'000	350'000	0	0	0	0

PROJETS PRIORITAIRES

N° PFI	N° Grpe	Localisation	Années prévisibles de dépôt	Coût estimé	Dépenses planifiées pour les 12 années du plan						
					2008	2010	2012	2014	2016	2018	
					2009	2011	2013	2015	2017	2019	
Statut	Gest.	Libellé									
046.013.00	ARC	Lieu à déterminer - DEJ :	2009	1'500'000	0	25'000	150'000	200'000	0	0	0
PRI1		Etude et réalisation d'un skate-parc couvert			0	125'000	1'000'000	0	0	0	
046.014.00	ARC	Lieu à déterminer - DEJ :	2009	750'000	0	25'000	75'000	0	0	0	
PRI1		Réalisation d'un bowl en béton pour skate			0	650'000	0	0	0	0	
046.104.02	LOM	Dpt Environnement urbain et sécurité - LOM :	2009	800'000	0	800'000	0	0	0	0	
PRI1		Acquisition, renouvellement matériel de fêtes 2009			0	0	0	0	0	0	
046.104.03	LOM	Dpt Environnement urbain et sécurité - LOM :	2012	800'000	0	0	0	0	0	0	
PRI1		Acquisition, renouvellement matériel de fêtes 2012			0	0	800'000	0	0	0	
046.104.04	LOM	Dpt Environnement urbain et sécurité - LOM :	2015	800'000	0	0	0	0	800'000	0	
PRI1		Acquisition, renouvellement matériel de fêtes 2015			0	0	0	0	0	0	
046.106.01	BAT	Stand 3 rue, du, Palladium :	2009	1'000'000	0	300'000	0	0	0	0	
PRI1		Rénovation des installations techniques			0	700'000	0	0	0	0	
Totaux du sous-groupe fonctionnel :				8'650'000	0	1'150'000	2'525'000	200'000	800'000	0	
					0	1'825'000	2'150'000	0	0	0	
Nombre d'objets :			7	<i>Dép. totales :</i> 8'650'000							
TOTAUX DU GROUPE FONCTIONNEL :				299'664'000	3'205'000	13'185'000	69'175'000	69'674'000	7'850'000	50'000	
					7'245'000	19'680'000	82'800'000	26'550'000	50'000	50'000	
Nombre d'objets :			34	<i>Dép. totales :</i> 299'514'000							

PROJETS PRIORITAIRES

N° PFI	N° Grpe	Localisation	Années prévisibles de dépôt	Coût estimé	Dépenses planifiées pour les 12 années du plan						
					2008	2010	2012	2014	2016	2018	
					2009	2011	2013	2015	2017	2019	
Statut	Gest.	Libellé									
50 SPORTS											
050.002.04 PRI1	BAT	Ecu 13 ch. de l', Centre sportif Bois-des-Frères : Remplacement d'un terrain en gazon synthétique	2011	1'000'000	0	0	1'000'000	0	0	0	0
050.006.06 PRI1	BAT	Vandoeuvres 4, rte de, Stade Picot : Transformation du stade	2010	3'500'000	0	1'000'000	500'000	0	0	0	0
050.007.04 PRI1	BAT	Giuseppe-Motta 44, av. stade de Varembe - SPO : Rempl. du gazon synth. et réf. zone d'athlétisme	2011	1'500'000	0	0	1'500'000	0	0	0	0
050.012.08 PRI1	BAT	Hans-Wilsdorf 4, rue, Patinoire des Vernets : Amélioration de l'acoustique	2017	800'000	0	0	0	0	0	0	800'000
050.012.10 PRI1	BAT	Hans-Wilsdorf 4, rue, Patinoire des Vernets : Remplacement du rink mobile de la patinoire int.	2009	250'000	0	250'000	0	0	0	0	0
050.012.11 PRI1	SPO	Hans-Wilsdorf 4, rue, Patinoire des Vernets : Remplacement tableaux chronométrage	2007	100'000	100'000	0	0	0	0	0	0
050.014.04 PRI1	BAT	Frontenex 7, plateau de : Création de vestiaires-gradins	2011	2'500'000	0	0	250'000	250'000	0	0	0
050.014.05 PRI1	BAT	Frontenex 7, plateau de, Stade de Frontenex : Réfection d'un terrain de football en synthétique	2012	1'600'000	0	0	0	200'000	0	0	0
050.014.06 PRI1	BAT	Frontenex 7, plateau de, Stade de Frontenex : Mise en conformité du stade	2008	1'800'000	200'000	300'000	0	0	0	0	0
					1'300'000	0	0	0	0	0	0

PROJETS PRIORITAIRES

N° PFI	N° Grpe	Localisation	Années prévisibles de dépôt	Coût estimé	Dépenses planifiées pour les 12 années du plan						
					2008	2010	2012	2014	2016	2018	
					2009	2011	2013	2015	2017	2019	
Statut	Gest.	Libellé									
050.016.01	BAT	Vessy 14, rte de, stade du Bout-du-Monde :	2015	2'500'000	0	0	0	0	500'000	500'000	
PRI1		Construction de nouveaux vestiaires et de dépôts			0	0	0	0	1'500'000	0	
050.016.02	BAT	Vessy 14, rte de, stade du Bout-du-Monde :	2012	1'400'000	0	0	0	1'000'000	0	0	
PRI1		Refection de terrains de football en synthétique			0	0	400'000	0	0	0	
050.016.03	BAT	Vessy 14, rte de, stade du Bout-du-Monde :	2011	3'500'000	0	0	350'000	350'000	0	0	
PRI1		Rénov. vestiaires & abords + séparation réseaux eau			0	0	2'800'000	0	0	0	
050.016.04	BAT	Vessy 14, rte de, stade du Bout-du-Monde :	2011	1'500'000	0	0	1'000'000	0	0	0	
PRI1		Transformation du pavillon des sports			0	0	500'000	0	0	0	
050.018.03	BAT	Hans-Wilsdorf 4, rue, Piscine des Vernets :	2010	1'500'000	0	0	850'000	0	0	0	
PRI1		Mise à niveau installations chauffage et ventilations			0	500'000	150'000	0	0	0	
050.045.02	BAT	Frontenex 64, rte, Stade de Richemont :	2012	2'800'000	0	0	500'000	500'000	0	0	
PRI1		Couverture du stade			0	0	1'800'000	0	0	0	
050.046.03	BAT	Neuchâtel 47, rue de :	2010	1'500'000	0	0	700'000	0	0	0	
PRI1		Réfection complète de la piscine de Pâquis Centre			0	800'000	0	0	0	0	
050.047.04	BAT	Vessy 31, rte de, Centre sportif Vessy :	2014	1'500'000	0	0	0	0	0	0	
PRI1		Remp. ter. stab. par gazon synt, éclair. tennis			0	0	0	1'500'000	0	0	
050.052.04	SPO	Hans-Wilsdorf 4, rue, Centre sportif des Vernets :	2007	300'000	300'000	0	0	0	0	0	
PRI1		Acquisition d'un plancher démontable			0	0	0	0	0	0	
050.052.05	ENE	Hans-Wilsdorf 4, rue, Centre sportif des Vernets :	2009	500'000	0	250'000	0	0	0	0	
PRI1		Etudes travaux rénovation, installations techniques			250'000	0	0	0	0	0	

PROJETS PRIORITAIRES

N° PFI	N° Grpe	Localisation	Années prévisibles de dépôt	Coût estimé	Dépenses planifiées pour les 12 années du plan							
					2008	2010	2012	2014	2016	2018		
					2009	2011	2013	2015	2017	2019		
Statut	Gest.	Libellé										
050.059.02	BAT	François-Dussaud 12, rue, Queue d'Arve - SPO :	2008	908'000	0	708'000	0	0	0	0	0	
PRI1		Remplacement de la piste du vélodrome			100'000	100'000	0	0	0	0	0	
050.059.04	BAT	François-Dussaud 12, rue, Queue d'Arve - SPO :	2009	220'000	0	220'000	0	0	0	0	0	
PRI1		Sécurisation du sol de la zone d'escalade			0	0	0	0	0	0	0	
050.060.02	BAT	Bois-de-la-Bâtie 4, ch. du :	2010	2'800'000	0	0	2'200'000	0	0	0	0	
PRI1		Transf. bâtiments, vestiaires; rénov. éclairage terrain A			0	300'000	300'000	0	0	0	0	
050.061.01	SPO	Hans-Wilsdorf 4, rue - SPO :	2007	800'000	400'000	0	400'000	0	0	0	0	
PRI1		Acquisition de deux patinoires de quartier			0	0	0	0	0	0	0	
050.062.01	ARC	Hans- Wilsdorf 4, rue - SPO :	2013	4'500'000	0	0	0	200'000	3'600'000	0	0	
PRI1		Étude & réalisation; surélév. bât. administratifs			0	0	0	250'000	450'000	0	0	
Totaux du sous-groupe fonctionnel :				39'278'000	1'000'000	2'728'000	9'250'000	2'500'000	4'100'000	1'300'000	0	
					1'650'000	3'700'000	9'350'000	1'750'000	1'950'000	0		
Nombre d'objets :			24								<i>Dép. totales :</i>	39'278'000
TOTAUX DU GROUPE FONCTIONNEL :				39'278'000	1'000'000	2'728'000	9'250'000	2'500'000	4'100'000	1'300'000	0	
					1'650'000	3'700'000	9'350'000	1'750'000	1'950'000	0		
Nombre d'objets :			24								<i>Dép. totales :</i>	39'278'000

60

SOCIAL

60

Social (équipements généraux)

060.009.04	ARC	Sécheron, Foyer de :	2007	6'200'000	0	2'000'000	0	0	0	0	0
PRI1		Réalisation d'équipements sociaux de quartier			3'000'000	1'200'000	0	0	0	0	0

PROJETS PRIORITAIRES

N° PFI	N° Grpe	Localisation	Années prévisibles de dépôt	Coût estimé	Dépenses planifiées pour les 12 années du plan						
					2008	2010	2012	2014	2016	2018	
					2009	2011	2013	2015	2017	2019	
Statut	Gest.	Libellé									
060.009.06	ARC	Sécheron, Foyer de :	2007	1'500'000	0	800'000	0	0	0	0	0
PRI1		Création chaufferie centrale, infrastr. techniques			700'000	0	0	0	0	0	0
Totaux du sous-groupe fonctionnel :				7'700'000	0	2'800'000	0	0	0	0	0
					3'700'000	1'200'000	0	0	0	0	0
Nombre d'objets :			2							<i>Dép. totales :</i>	7'700'000
61 Enfance & jeunesse											
061.008.02	ARC	Edouard-Tavan, ch. :	2010	3'000'000	0	0	700'000	600'000	0	0	0
PRI1		Construction nouvelle crèche Cité-Universitaire			0	0	1'700'000	0	0	0	0
061.008.03	DPE	Edouard-Tavan, ch. :	2010	70'000	0	0	0	0	0	0	0
PRI1		Mobilier pour crèche Cité-Universitaire			0	0	70'000	0	0	0	0
061.012.01	ARC	Ernest-Ansermet, quai, "TSR" :	2009	100'000	0	30'000	0	0	0	0	0
PRI1		Aménagement crèche en partenariat (yc mobilier)			0	70'000	0	0	0	0	0
061.014.01	ARC	Jean-Daniel Colladon 2, rue, "Palais de Justice" :	2010	2'500'000	0	0	1'200'000	200'000	0	0	0
PRI1		Aménagement de la crèche pour l'association			0	100'000	1'000'000	0	0	0	0
061.014.03	DPE	Jean-Daniel Colladon 2, rue, "Palais de Justice" :	2010	60'000	0	0	60'000	0	0	0	0
PRI1		Mobilier pour crèche			0	0	0	0	0	0	0
061.021.04	BAT	Madeleine 16, rue de la :	2012	1'200'000	0	0	0	200'000	0	0	0
PRI1		Réfection de l'enveloppe			0	0	1'000'000	0	0	0	0
061.025.04	ARC	Lamartine 2, rue, "Les Gazouillis" :	2009	2'720'000	0	220'000	500'000	0	0	0	0
PRI1		Réfection bâtiment, aménag. combles, constr. annexe			0	2'000'000	0	0	0	0	0

PROJETS PRIORITAIRES

N° PFI	N° Grpe	Localisation	Années prévisibles de dépôt	Coût estimé	Dépenses planifiées pour les 12 années du plan						
					2008	2010	2012	2014	2016	2018	
					2009	2011	2013	2015	2017	2019	
Statut	Gest.	Libellé									
061.025.05	DPE	Lamartine 2, rue, "Les Gazouillis" :	2009	40'000	0	0	0	0	0	0	0
PRI1		Mobilier & matériel nouvelles places crèche			0	40'000	0	0	0	0	0
061.038.02	ARC	Sécheron, Foyer de :	2007	5'990'000	0	2'500'000	690'000	0	0	0	0
PRI1		Construction d'une nouvelle crèche			300'000	2'500'000	0	0	0	0	0
061.038.03	DPE	Sécheron, Foyer de :	2007	100'000	0	0	0	0	0	0	0
PRI1		Mobilier - matériel pour future crèche			0	100'000	0	0	0	0	0
061.039.01	ARC	William-Lescaze 12, ch. - DPE :	2008	300'000	0	250'000	0	0	0	0	0
PRI1		Concours pour construction d'une crèche			0	50'000	0	0	0	0	0
061.039.02	ARC	William-Lescaze 12, ch. - DPE :	2010	3'700'000	0	0	1'500'000	300'000	0	0	0
PRI1		Cayla, étude et construction d'une crèche			0	150'000	1'750'000	0	0	0	0
061.039.06	DPE	William-Lescaze 12, ch. - DPE :	2011	80'000	0	0	0	0	0	0	0
PRI1		Mobilier - matériel pour future crèche de Cayla			0	0	80'000	0	0	0	0
061.047.01	ARC	Cendrier 1-3, rue du :	2008	3'197'700	117'700	1'000'000	300'000	0	0	0	0
PRI1		Création crèche ds imm. fond. log. social VG			200'000	1'500'000	0	0	0	0	0
061.047.02	DPE	Cendrier 1-3, rue du :	2008	70'000	0	0	0	0	0	0	0
PRI1		Mobilier - matériel pour nouvelle crèche			0	70'000	0	0	0	0	0
061.048.01	ARC	Eaux-Vives, gare des :	2009	600'000	0	0	400'000	0	0	0	0
PRI1		Etude de création d'une crèche			0	200'000	0	0	0	0	0

PROJETS PRIORITAIRES

N° PFI	N° Grpe	Localisation	Années prévisibles de dépôt	Coût estimé	Dépenses planifiées pour les 12 années du plan							
					2008	2010	2012	2014	2016	2018		
					2009	2011	2013	2015	2017	2019		
Statut	Gest.	Libellé										
061.048.02	ARC	Eaux-Vives, gare des :	2012	4'400'000	0	0	0	2'000'000	400'000	0	0	
PRI1		Création d'une crèche			0	0	500'000	1'500'000	0	0	0	
061.048.03	DPE	Eaux-Vives, gare des :	2011	80'000	0	0	0	80'000	0	0	0	
PRI1		Mobilier pour crèche			0	0	0	0	0	0	0	
061.049.01	DPE	Ville de Genève - DPE :	2007	350'000	350'000	0	0	0	0	0	0	
PRI1		Securité des places de jeux des IPE			0	0	0	0	0	0	0	
061.050.01	ARC	Saint-Georges 21, bd., Stand, rue du :	2008	500'000	0	100'000	0	0	0	0	0	
PRI1		Etude de création d'une crèche			400'000	0	0	0	0	0	0	
061.050.02	ARC	Saint-Georges 21, bd., Stand, rue du :	2010	5'500'000	0	0	2'300'000	600'000	0	0	0	
PRI1		Construction d'une nouvelle crèche			0	300'000	2'300'000	0	0	0	0	
061.050.03	DPE	Saint-Georges 21, bd., Stand, rue du :	2010	120'000	0	0	0	0	0	0	0	
PRI1		Mobilier et matériel nouvelles places de crèche			0	0	120'000	0	0	0	0	
061.051.00	DEJ	Ville de Genève - DEJ :	2008	3'500'000	0	1'400'000	400'000	0	0	0	0	
PRI1		Différents projets jeunesse			400'000	1'300'000	0	0	0	0	0	
Totaux du sous-groupe fonctionnel :				38'177'700	467'700	5'500'000	8'050'000	3'980'000	400'000	0	0	
					1'300'000	8'380'000	8'520'000	1'500'000	0	0	0	
Nombre d'objets :			23								Dép. totales :	38'097'700

63

Personnes âgées

063.016.00	BAT	Clubs d'ainés - SOC :	2008	4'500'000	0	600'000	800'000	800'000	0	0	0
PRI1		Rénovation, adaptation des locaux			400'000	600'000	800'000	500'000	0	0	0

PROJETS PRIORITAIRES

N° PFI	N° Grpe	Localisation	Années prévisibles de dépôt	Coût estimé	Dépenses planifiées pour les 12 années du plan							
					2008	2010	2012	2014	2016	2018		
					2009	2011	2013	2015	2017	2019		
Statut	Gest.	Libellé										
Totaux du sous-groupe fonctionnel :				4'500'000	0	600'000	800'000	800'000	0	0		
					400'000	600'000	800'000	500'000	0	0		
Nombre d'objets :				1							Dép. totales :	4'500'000
<hr/>												
64 Centres sociaux												
064.005.00	BAT	Centres sociaux - SOC :	2010	1'100'000	0	0	250'000	200'000	0	0		
PRI1		Transformation de locaux pour les CASS			0	250'000	200'000	200'000	0	0		
064.016.01	BAT	Jonction, quartier de la - SOC :	2010	500'000	0	0	250'000	0	0	0		
PRI1		Aménagement d'un CASS			0	250'000	0	0	0	0		
064.023.02	BAT	Divers lieux - CASS - 8 centres - étape 1 :	2010	2'000'000	0	0	400'000	400'000	200'000	0		
PRI1		Mise aux normes programme-cadre, accessib. & sécur.			0	200'000	400'000	400'000	0	0		
064.023.04	BAT	Divers lieux - CASS - 8 centres - étape 2 :	2012	2'000'000	0	0	0	500'000	500'000	0		
PRI1		Mise aux normes programme-cadre, accessib. & sécur.			0	0	500'000	500'000	0	0		
064.025.00	BAT	Plainpalais, Champel et Eaux-Vives, secteurs :	2010	1'500'000	0	0	400'000	300'000	0	0		
PRI1		Rénovation et/ou transformation des UACP			0	400'000	400'000	0	0	0		
Totaux du sous-groupe fonctionnel :				7'100'000	0	0	1'300'000	1'400'000	700'000	0		
					0	1'100'000	1'500'000	1'100'000	0	0		
Nombre d'objets :				5							Dép. totales :	7'100'000
<hr/>												
TOTAUX DU GROUPE FONCTIONNEL :				57'477'700	467'700	8'900'000	10'150'000	6'180'000	1'100'000	0		
					5'400'000	11'280'000	10'820'000	3'100'000	0	0		
Nombre d'objets :				31							Dép. totales :	57'397'700

PROJETS PRIORITAIRES

N° PFI	N° Grpe	Localisation	Années prévisibles de dépôt	Coût estimé	Dépenses planifiées pour les 12 années du plan					
					2008	2010	2012	2014	2016	2018
					2009	2011	2013	2015	2017	2019

70 SECURITE PUBLIQUE

72 Police municipale

072.001.02	DSI	Helvétique 29, bd. - ADP :	2008	420'000	0	210'000	0	0	0	0	
PRI1		Renouvellement d'appareils de saisie portable			210'000	0	0	0	0	0	
Totaux du sous-groupe fonctionnel :				420'000	0	210'000	0	0	0	0	
					210'000	0	0	0	0	0	
Nombre d'objets :			1							Dép. totales :	420'000

73 Service incendie

073.006.03	SIS	Vieux-Billard 11, rue du - SIS :	2010	2'500'000	0	0	1'000'000	0	0	0
PRI1		Mise à niveau du central d'alarme 2011			0	1'500'000	0	0	0	0
073.006.04	SIS	Vieux-Billard 11, rue du - SIS :	2018	2'500'000	0	0	0	0	0	1'500'000
PRI1		Mise à niveau du central d'alarme 2019			0	0	0	0	0	1'000'000
073.019.09	BAT	Vieux-Billard 11, rue du - SIS :	2011	1'500'000	0	0	500'000	200'000	0	0
PRI1		Transformation et adaptation de la caserne 1			0	0	800'000	0	0	0
073.028.02	SIS	Vieux-Billard 11, rue du - SIS :	2007	5'100'000	1'000'000	1'700'000	0	0	0	0
PRI1		Renouvellement du parc de véhicules 2007 - 2009			2'400'000	0	0	0	0	0
073.028.03	SIS	Vieux-Billard 11, rue du - SIS :	2009	6'300'000	0	2'100'000	2'100'000	0	0	0
PRI1		Renouvellement du parc de véhicules 2010 - 2012			0	2'100'000	0	0	0	0

PROJETS PRIORITAIRES

N° PFI	N° Grpe	Localisation	Années prévisibles de dépôt	Coût estimé	Dépenses planifiées pour les 12 années du plan							
					2008	2010	2012	2014	2016	2018		
					2009	2011	2013	2015	2017	2019		
Statut	Gest.	Libellé										
073.028.04	SIS	Vieux-Billard 11, rue du - SIS :	2012	6'700'000	0	0	0	2'200'000	0	0		
PRI1		Renouvellement du parc de véhicules 2013 - 2015			0	0	2'300'000	2'200'000	0	0		
073.028.05	SIS	Vieux-Billard 11, rue du - SIS :	2015	5'800'000	0	0	0	0	1'900'000	1'900'000		
PRI1		Renouvellement du parc de véhicules 2016 - 2018			0	0	0	0	2'000'000	0		
073.028.06	SIS	Vieux-Billard 11, rue du - SIS :	2018	5'200'000	0	0	0	0	0	0		
PRI1		Renouvellement du parc de véhicules 2019 - 2021			0	0	0	0	0	0	1'600'000	
Totaux du sous-groupe fonctionnel :				35'600'000	1'000'000	3'800'000	3'600'000	2'400'000	1'900'000	3'400'000		
					2'400'000	3'600'000	3'100'000	2'200'000	2'000'000	2'600'000		
Nombre d'objets :			8								Dép. totales :	32'000'000
TOTAUX DU GROUPE FONCTIONNEL :				36'020'000	1'000'000	4'010'000	3'600'000	2'400'000	1'900'000	3'400'000		
					2'610'000	3'600'000	3'100'000	2'200'000	2'000'000	2'600'000		
Nombre d'objets :			9								Dép. totales :	32'420'000

80 HYGIENE & SALUBRITE PUBLIQUE
81 Protection des eaux

081.008.03	GCI	Dpt Constructions et aménagement - GCI :	2010	8'500'000	0	0	3'000'000	0	0	0	
PRI1		Equipements d'assainissement (PGEE) - étape 1			0	2'000'000	3'500'000	0	0	0	
081.011.02	GCI	Franchises, Moillebeau, secteur :	2008	2'500'000	0	1'500'000	0	0	0	0	
PRI1		Construction d'un collecteur EP			1'000'000	0	0	0	0	0	
081.016.02	GCI	Longemalle, place, Fontaine, rue de la :	2009	850'000	0	300'000	0	0	0	0	
PRI1		Réfection des collecteurs unitaires			0	550'000	0	0	0	0	

PROJETS PRIORITAIRES

N° PFI	N° Grpe	Localisation	Années prévisibles de dépôt	Coût estimé	Dépenses planifiées pour les 12 années du plan						
					2008	2010	2012	2014	2016	2018	
					2009	2011	2013	2015	2017	2019	
Statut	Gest.	Libellé									
081.019.03	GCI	Montbrillant, r. de (tronç. r. Fort-Barreau/Gares)	2009	250'000	0	250'000	0	0	0	0	0
PRI1		Réfection collecteurs existants (1ère étape)			0	0	0	0	0	0	0
081.027.06	GCI	Dpt Constructions et aménagement - GCI :	2007	2'500'000	2'500'000	0	0	0	0	0	0
PRI1		Entret., reconstruct., modificat., collecteurs 2008			0	0	0	0	0	0	0
081.027.07	GCI	Dpt Constructions et aménagement - GCI :	2008	2'500'000	0	0	0	0	0	0	0
PRI1		Entret., reconstruct., modificat., collecteurs 2009			2'500'000	0	0	0	0	0	0
081.027.08	GCI	Dpt Constructions et aménagement - GCI :	2009	2'500'000	0	2'500'000	0	0	0	0	0
PRI1		Entret., reconstruct., modificat., collecteurs 2010			0	0	0	0	0	0	0
081.027.09	GCI	Dpt Constructions et aménagement - GCI :	2010	2'500'000	0	0	0	0	0	0	0
PRI1		Entret., reconstruct., modificat., collecteurs 2011			0	2'500'000	0	0	0	0	0
081.027.10	GCI	Dpt Constructions et aménagement - GCI :	2011	2'500'000	0	0	2'500'000	0	0	0	0
PRI1		Entret., reconstruct., modificat., collecteurs 2012			0	0	0	0	0	0	0
081.027.11	GCI	Dpt Constructions et aménagement - GCI :	2012	2'500'000	0	0	0	0	0	0	0
PRI1		Entret., reconstruct., modificat., collecteurs 2013			0	0	2'500'000	0	0	0	0
081.027.12	GCI	Dpt Constructions et aménagement - GCI :	2013	2'500'000	0	0	0	2'500'000	0	0	0
PRI1		Entret., reconstruct., modificat., collecteurs 2014			0	0	0	0	0	0	0
081.027.13	GCI	Dpt Constructions et aménagement - GCI :	2014	2'500'000	0	0	0	0	0	0	0
PRI1		Entret., reconstruct., modificat., collecteurs 2015			0	0	0	2'500'000	0	0	0
081.027.14	GCI	Dpt Constructions et aménagement - GCI :	2015	2'500'000	0	0	0	0	2'500'000	0	0
PRI1		Entret., reconstruct., modificat., collecteurs 2016			0	0	0	0	0	0	0

PROJETS PRIORITAIRES

N° PFI	N° Grpe	Localisation	Années prévisibles de dépôt	Coût estimé	Dépenses planifiées pour les 12 années du plan						
					2008	2010	2012	2014	2016	2018	
					2009	2011	2013	2015	2017	2019	
Statut	Gest.	Libellé									
081.027.15	GCI	Dpt Constructions et aménagement - GCI :	2016	2'500'000	0	0	0	0	0	0	0
PRI1		Entret., reconstruct., modificat., collecteurs 2017			0	0	0	0	2'500'000	0	
081.027.16	GCI	Dpt Constructions et aménagement - GCI :	2017	2'500'000	0	0	0	0	0	0	2'500'000
PRI1		Entret., reconstruct., modificat., collecteurs 2018			0	0	0	0	0	0	0
081.027.17	GCI	Dpt Constructions et aménagement - GCI :	2018	2'500'000	0	0	0	0	0	0	0
PRI1		Entret., reconstruct., modificat., collecteurs 2019			0	0	0	0	0	0	2'500'000
081.031.01	GCI	Eugène-Rigot, ch. :	2008	400'000	0	0	0	0	0	0	0
PRI1		Construction de collecteurs à régime séparatif EU/EP			400'000	0	0	0	0	0	0
081.035.01	GCI	Champel, plateau de - CEVA :	2010	2'500'000	0	500'000	1'000'000	0	0	0	0
PRI1		Travaux d'assainissement			0	1'000'000	0	0	0	0	0
081.035.02	GCI	Gare des Eaux-Vives, avenue de la - CEVA :	2010	10'200'000	0	0	3'400'000	0	0	0	0
PRI1		Travaux d'assainissement			0	3'400'000	3'400'000	0	0	0	0
081.036.02	GCI	Tram Cornavin-Onex-Bernex - TCOB :	2008	10'200'000	0	3'000'000	1'700'000	0	0	0	0
PRI1		Travaux d'assainissement en liaison tram TPG			2'500'000	3'000'000	0	0	0	0	0
081.036.04	GCI	B.-Hugues, de la Poste, quais, Bel-Air, pl. :	2009	7'300'000	0	3'000'000	300'000	0	0	0	0
PRI1		Modification et entretien des collecteurs			0	4'000'000	0	0	0	0	0
081.054.00	GCI	Collecteurs unitaires et en régime séparatif - GCI :	2007	170'000	170'000	0	0	0	0	0	0
PRI1		Inspection des collecteurs (matériels)			0	0	0	0	0	0	0

PROJETS PRIORITAIRES

N° PFI	N° Grpe	Localisation	Années prévisibles de dépôt	Coût estimé	Dépenses planifiées pour les 12 années du plan						
					2008	2010	2012	2014	2016	2018	
					2009	2011	2013	2015	2017	2019	
081.055.02	GCI	Dpt Constructions et aménagement - GCI :	2007	6'000'000	2'000'000	2'000'000	0	0	0	0	
PRI1		Entret. collecteurs suite remise en état chaussées			2'000'000	0	0	0	0	0	
Totaux du sous-groupe fonctionnel :				78'870'000	4'670'000	13'050'000	11'900'000	2'500'000	2'500'000	2'500'000	
					8'400'000	16'450'000	9'400'000	2'500'000	2'500'000	2'500'000	
Nombre d'objets :			23							Dép. totales :	78'870'000

82 Enlèvement & traitement des déchets

082.015.09	LOM	Dpt Environnement urbain et sécurité - LOM :	2009	2'650'000	0	650'000	0	0	0	0
PRI1		Renouvellement des véhicules 2010 - 2011			0	2'000'000	0	0	0	0
082.015.10	LOM	Dpt Environnement urbain et sécurité - LOM :	2011	2'650'000	0	0	650'000	0	0	0
PRI1		Renouvellement des véhicules 2012 - 2013			0	0	2'000'000	0	0	0
082.015.11	LOM	Dpt Environnement urbain et sécurité - LOM :	2013	2'650'000	0	0	0	650'000	0	0
PRI1		Renouvellement des véhicules 2014 - 2015			0	0	0	2'000'000	0	0
082.015.12	LOM	Dpt Environnement urbain et sécurité - LOM :	2015	2'650'000	0	0	0	0	650'000	0
PRI1		Renouvellement des véhicules 2016 - 2017			0	0	0	0	2'000'000	0
082.015.13	LOM	Dpt Environnement urbain et sécurité - LOM :	2017	2'650'000	0	0	0	0	0	650'000
PRI1		Renouvellement des véhicules 2018 - 2019			0	0	0	0	0	2'000'000
082.015.50	LOM	Dpt Environnement urbain et sécurité - LOM :	2008	1'700'000	0	500'000	500'000	0	0	0
PRI1		Acquisition matériel viabilité hivernale			200'000	500'000	0	0	0	0
082.023.00	VVP	Voirie - Ville propre, Domaine public :	2007	1'800'000	1'800'000	0	0	0	0	0
PRI1		Rachat containers collecte du verre			0	0	0	0	0	0

PROJETS PRIORITAIRES

N° PFI	N° Grpe	Localisation	Années prévisibles de dépôt	Coût estimé	Dépenses planifiées pour les 12 années du plan						
					2008	2010	2012	2014	2016	2018	
					2009	2011	2013	2015	2017	2019	
Statut	Gest.	Libellé									
082.024.00	VVP	Voirie - Ville propre, Domaine public :	2007	200'000	200'000	0	0	0	0	0	0
PRI1		Remplacement coffres collecte à habits			0	0	0	0	0	0	
Totaux du sous-groupe fonctionnel :				16'950'000	2'000'000	1'150'000	1'150'000	650'000	650'000	650'000	
					200'000	2'500'000	2'000'000	2'000'000	2'000'000	2'000'000	
Nombre d'objets :			8							<i>Dép. totales :</i>	16'950'000
84 Cimetières & crématoires											
084.005.07	BAT	Cimetière 1, av. du, Cimetière de Saint-Georges :	2008	300'000	0	150'000	0	0	0	0	0
PRI1		Etude mise conformité install. techniques (suite)			150'000	0	0	0	0	0	
084.005.08	BAT	Cimetière 1, av. du, Cimetière de Saint-Georges :	2010	3'500'000	0	0	1'700'000	100'000	0	0	
PRI1		Mise en conformité installations techniques (suite)			0	0	1'700'000	0	0	0	
084.010.00	FUN	Cimetière 1, av. du, Cimetière de Saint-Georges :	2007	300'000	300'000	0	0	0	0	0	
PRI1		Acquisition orgue chapelle ancien crématoire			0	0	0	0	0	0	
Totaux du sous-groupe fonctionnel :				4'100'000	300'000	150'000	1'700'000	100'000	0	0	
					150'000	0	1'700'000	0	0	0	
Nombre d'objets :			3							<i>Dép. totales :</i>	4'100'000
TOTAUX DU GROUPE FONCTIONNEL :				99'920'000	6'970'000	14'350'000	14'750'000	3'250'000	3'150'000	3'150'000	
					8'750'000	18'950'000	13'100'000	4'500'000	4'500'000	4'500'000	
Nombre d'objets :			34							<i>Dép. totales :</i>	99'920'000

PROJETS PRIORITAIRES

N° PFI	N° Grpe	Localisation	Années prévisibles de dépôt	Coût estimé	Dépenses planifiées pour les 12 années du plan					
					2008	2010	2012	2014	2016	2018
Statut	Gest.	Libellé			2009	2011	2013	2015	2017	2019

90 AMENAGEMENT DU DOMAINE PRIVE VG

91 Parcs & promenades

091.007.04	ECO	Ecoles & parcs publics - Places de jeux :	2008	2'880'000	280'000	600'000	0	0	0	0
PRI1		Rénovations et mise aux normes de sécurité			2'000'000	0	0	0	0	0
091.007.05	ECO	Plaine de Plainpalais :	2010	250'000	0	0	0	0	0	0
PRI1		Rénovation de la place de jeux			0	250'000	0	0	0	0
091.011.00	GCI	Parcs publics - SEVE :	2009	865'000	0	100'000	300'000	0	0	0
PRI1		Remise en état des chemins piétonniers			0	465'000	0	0	0	0
091.012.02	SEV	Gourgas, parc :	2008	1'300'000	0	500'000	0	0	0	0
PRI1		Rénovation du parc			300'000	500'000	0	0	0	0
091.018.06	GCI	Plainpalais, plaine de :	2010	7'200'000	0	0	3'200'000	0	0	0
PRI1		Réfection de la Plaine, étapes 3 & 4			0	2'000'000	2'000'000	0	0	0
091.075.01	SEV	Parcs publics - SEVE :	2008	800'000	0	200'000	200'000	0	0	0
PRI1		Achat de bancs publics supplémentaires			200'000	200'000	0	0	0	0
091.075.02	SEV	Parcs publics - SEVE :	2008	700'000	0	200'000	100'000	0	0	0
PRI1		Renouv. mobilier urbain (barrières, poubelles, etc.)			200'000	200'000	0	0	0	0
091.083.00	AMU	Théodore de Beze, promenade :	2008	1'200'000	0	1'000'000	0	0	0	0
PRI1		Réfection du sol et plantations			200'000	0	0	0	0	0
091.084.03	ARC	Sécheron, Foyer de :	2007	1'067'000	0	500'000	0	0	0	0
PRI1		Réalisation d'un parc public			500'000	67'000	0	0	0	0

PROJETS PRIORITAIRES

N° PFI	N° Grpe	Localisation	Années prévisibles de dépôt	Coût estimé	Dépenses planifiées pour les 12 années du plan						
					2008	2010	2012	2014	2016	2018	
					2009	2011	2013	2015	2017	2019	
Statut	Gest.	Libellé									
091.089.00	SEV	Rousseau, Ile :	2010	750'000	0	0	600'000	0	0	0	0
PRI1		Réaménagement de l'Ile			0	150'000	0	0	0	0	0
Totaux du sous-groupe fonctionnel :				17'012'000	280'000	3'100'000	4'400'000	0	0	0	0
					3'400'000	3'832'000	2'000'000	0	0	0	0
Nombre d'objets :			10							<i>Dép. totales :</i>	17'012'000

92 Moyens de gestion des espaces verts

092.011.03	SEV	Parcs publics - SEVE :	2008	1'545'000	200'000	645'000	0	0	0	0	0
PRI1		Remise en état de divers réseaux d'arrosage			700'000	0	0	0	0	0	0
092.045.04	SEV	Marais 30, ch. des (Veyrier) - SEVE :	2007	800'000	400'000	0	0	0	0	0	0
PRI1		Adaptation d'un établissement horticole loué			400'000	0	0	0	0	0	0
092.050.00	SEV	Parcs publics, rive droite - SEVE :	2008	800'000	0	500'000	0	0	0	0	0
PRI1		Construction station alimentation eau du lac			300'000	0	0	0	0	0	0
092.066.02	BAT	Bois-de-la-Bâtie - SEVE :	2011	3'000'000	0	0	300'000	1'200'000	0	0	0
PRI1		Rénovation parc animalier			0	0	1'200'000	300'000	0	0	0
092.066.04	BAT	Bois-de-la-Bâtie - SEVE :	2008	700'000	0	0	0	0	0	0	0
PRI1		Construction deux volièrès, parc aux animaux			700'000	0	0	0	0	0	0
Totaux du sous-groupe fonctionnel :				6'845'000	600'000	1'145'000	300'000	1'200'000	0	0	0
					2'100'000	0	1'200'000	300'000	0	0	0
Nombre d'objets :			5							<i>Dép. totales :</i>	6'845'000

PROJETS PRIORITAIRES

N° PFI	N° Grpe	Localisation	Années prévisibles de dépôt	Coût estimé	Dépenses planifiées pour les 12 années du plan						
					2008	2010	2012	2014	2016	2018	
					2009	2011	2013	2015	2017	2019	
Statut	Gest.	Libellé									
TOTAUX DU GROUPE FONCTIONNEL :				23'857'000	880'000	4'245'000	4'700'000	1'200'000	0	0	
					5'500'000	3'832'000	3'200'000	300'000	0	0	
Nombre d'objets :				15						<i>Dép. totales :</i>	23'857'000

100 AMENAGEMENT DU DOMAINE PUBLIC

100 Aménagement DP (en général)

100.000.02	ACV	Dpt Constructions et aménagement - ACV :	2007	100'000	100'000	0	0	0	0	0
PRI1		Etudes diverses aménag. du domaine public 2008			0	0	0	0	0	0
100.000.03	ACV	Dpt Constructions et aménagement - ACV :	2008	100'000	0	0	0	0	0	0
PRI1		Etudes diverses aménag. du domaine public 2009			100'000	0	0	0	0	0
100.000.04	ACV	Dpt Constructions et aménagement - ACV :	2009	100'000	0	100'000	0	0	0	0
PRI1		Etudes diverses aménag. du domaine public 2010			0	0	0	0	0	0
100.000.05	ACV	Dpt Constructions et aménagement - ACV :	2010	100'000	0	0	0	0	0	0
PRI1		Etudes diverses aménag. du domaine public 2011			0	100'000	0	0	0	0
100.000.06	ACV	Dpt Constructions et aménagement - ACV :	2011	100'000	0	0	100'000	0	0	0
PRI1		Etudes diverses aménag. du domaine public 2012			0	0	0	0	0	0
100.000.07	ACV	Dpt Constructions et aménagement - ACV :	2012	100'000	0	0	0	0	0	0
PRI1		Etudes diverses aménag. du domaine public 2013			0	0	100'000	0	0	0
100.000.08	ACV	Dpt Constructions et aménagement - ACV :	2013	100'000	0	0	0	100'000	0	0
PRI1		Etudes diverses aménag. du domaine public 2014			0	0	0	0	0	0

PROJETS PRIORITAIRES

N° PFI	N° Grpe	Localisation	Années prévisibles de dépôt	Coût estimé	Dépenses planifiées pour les 12 années du plan						
					2008	2010	2012	2014	2016	2018	
					2009	2011	2013	2015	2017	2019	
Statut	Gest.	Libellé									
100.000.09	ACV	Dpt Constructions et aménagement - ACV :	2014	100'000	0	0	0	0	0	0	0
PRI1		Etudes diverses aménag. du domaine public 2015			0	0	0	100'000	0	0	0
100.000.10	ACV	Dpt Constructions et aménagement - ACV :	2015	100'000	0	0	0	0	100'000	0	0
PRI1		Etudes diverses aménag. du domaine public 2016			0	0	0	0	0	0	0
100.000.11	ACV	Dpt Constructions et aménagement - ACV :	2016	100'000	0	0	0	0	0	0	0
PRI1		Etudes diverses aménag. du domaine public 2017			0	0	0	0	100'000	0	0
100.000.12	ACV	Dpt Constructions et aménagement - ACV :	2017	100'000	0	0	0	0	0	0	100'000
PRI1		Etudes diverses aménag. du domaine public 2018			0	0	0	0	0	0	0
100.000.13	ACV	Dpt Constructions et aménagement - ACV :	2018	100'000	0	0	0	0	0	0	0
PRI1		Etudes diverses aménag. du domaine public 2019			0	0	0	0	0	0	100'000
Totaux du sous-groupe fonctionnel :				1'200'000	100'000	100'000	100'000	100'000	100'000	100'000	100'000
					100'000	100'000	100'000	100'000	100'000	100'000	100'000
Nombre d'objets :			12							<i>Dép. totales :</i>	1'200'000

101 Rues, routes & ouvrages d'art

101.004.06	GCI	Diverses rues - Etape 5 - GCI :	2009	1'700'000	0	500'000	600'000	0	0	0	0
PRI1		Réalisation et aménagements cyclables			0	600'000	0	0	0	0	0
101.004.08	GCI	Diverses rues - Etape 6 - GCI :	2012	1'700'000	0	0	0	600'000	0	0	0
PRI1		Réalisation et aménagements cyclables			0	0	500'000	600'000	0	0	0
101.004.10	GCI	Diverses rues - Etape 7 - CGI :	2015	1'700'000	0	0	0	0	500'000	600'000	0
PRI1		Réalisation et aménagements cyclables			0	0	0	0	600'000	0	0

PROJETS PRIORITAIRES

N° PFI	N° Grpe	Localisation	Années prévisibles de dépôt	Coût estimé	Dépenses planifiées pour les 12 années du plan						
					2008	2010	2012	2014	2016	2018	
					2009	2011	2013	2015	2017	2019	
Statut	Gest.	Libellé									
101.015.14	GCI	Dpt Constructions et aménagement - GCI :	2007	200'000	100'000	0	0	0	0	0	0
PRI1		Expertises ouvrages génie civil - oblig. légales			100'000	0	0	0	0	0	0
101.015.20	GCI	Dpt Constructions et aménagement - GCI :	2007	1'700'000	850'000	0	0	0	0	0	0
PRI1		Entret. et rénovation du domaine public 2008 - 2009			850'000	0	0	0	0	0	0
101.015.22	GCI	Dpt Constructions et aménagement - GCI :	2009	3'400'000	0	1'700'000	0	0	0	0	0
PRI1		Entret. et rénovation du domaine public 2010 - 2011			0	1'700'000	0	0	0	0	0
101.015.24	GCI	Dpt Constructions et aménagement - GCI :	2011	3'400'000	0	0	1'700'000	0	0	0	0
PRI1		Entret. et rénovation du domaine public 2012 - 2013			0	0	1'700'000	0	0	0	0
101.015.26	GCI	Dpt Constructions et aménagement - GCI :	2013	3'400'000	0	0	0	1'700'000	0	0	0
PRI1		Entret. et rénovation du domaine public 2014 - 2015			0	0	0	1'700'000	0	0	0
101.015.28	GCI	Dpt Constructions et aménagement - GCI :	2015	3'400'000	0	0	0	0	1'700'000	0	0
PRI1		Entret. et rénovation du domaine public 2016 - 2017			0	0	0	0	1'700'000	0	0
101.015.29	GCI	Dpt Constructions et aménagement - GCI :	2017	3'400'000	0	0	0	0	0	0	1'700'000
PRI1		Entret. et rénovation du domaine public 2018 - 2019			0	0	0	0	0	0	1'700'000
101.017.03	GCI	Montbrillant, r. de (tronç. r. Fort-Barreau/Gares) :	2009	2'500'000	0	1'000'000	0	0	0	0	0
PRI1		Reconstr. chaussée, trottoir, pistes cycl.			0	1'500'000	0	0	0	0	0
101.030.05	AMU	Dpt Constructions et aménagement - AMU :	2008	100'000	0	0	0	0	0	0	0
PRI1		Etude de renouvellement des éclairages publics			100'000	0	0	0	0	0	0

PROJETS PRIORITAIRES

N° PFI	N° Grpe	Localisation	Années prévisibles de dépôt	Coût estimé	Dépenses planifiées pour les 12 années du plan						
					2008	2010	2012	2014	2016	2018	
					2009	2011	2013	2015	2017	2019	
Statut	Gest.	Libellé									
101.030.06	AMU	Dpt Constructions et aménagement - AMU :	2008	1'500'000	0	500'000	0	0	0	0	0
PRI1		Renouvellement des éclairages publics - 2ème étape			500'000	500'000	0	0	0	0	0
101.030.10	AMU	Dpt Constructions et aménagement - AMU :	2011	1'500'000	0	0	500'000	500'000	0	0	0
PRI1		Renouvellement des éclairages publics - 3ème étape			0	0	500'000	0	0	0	0
101.030.12	AMU	Dpt Constructions et aménagement - AMU :	2014	1'500'000	0	0	0	500'000	500'000	0	0
PRI1		Renouvellement des éclairages publics - 4ème étape			0	0	0	500'000	0	0	0
101.033.00	GCI	Chantepoulet, Mont-Blanc, rues de/du :	2011	2'100'000	0	0	1'200'000	0	0	0	0
PRI1		Reconstr. et réaménag. chaussée et trottoirs			0	0	900'000	0	0	0	0
101.060.08	GCI	Carouge, pont de, Pont-Neuf - GCI :	2008	2'600'000	0	1'300'000	200'000	0	0	0	0
PRI1		Réfection de l'ouvrage (partic. commune de Carouge)			0	1'100'000	0	0	0	0	0
101.060.10	GCI	Dpt Constructions et aménagement - GCI :	2008	6'000'000	0	1'000'000	1'000'000	1'000'000	0	0	0
PRI1		Entretien, rénovation de 7 ouvrages de génie civil			1'000'000	1'000'000	1'000'000	0	0	0	0
101.069.01	AMU	Dpt Constructions et aménagement - AMU :	2009	500'000	0	100'000	200'000	0	0	0	0
PRI1		Etudes d'aménagements cyclables - 5ème étape			0	200'000	0	0	0	0	0
101.069.03	AMU	Dpt Constructions et aménagement - AMU :	2012	500'000	0	0	0	200'000	0	0	0
PRI1		Etudes d'aménagements cyclables - 6ème étape			0	0	100'000	200'000	0	0	0
101.069.05	AMU	Dpt Constructions et aménagement - AMU :	2015	500'000	0	0	0	0	100'000	200'000	0
PRI1		Etudes d'aménagements cyclables - 7ème étape			0	0	0	0	200'000	0	0
101.069.07	AMU	Dpt Constructions et aménagement - AMU :	2018	500'000	0	0	0	0	0	0	0
PRI1		Etudes d'aménagements cyclables - 8ème étape			0	0	0	0	0	0	100'000

PROJETS PRIORITAIRES

N° PFI	N° Grpe	Localisation	Années prévisibles de dépôt	Coût estimé	Dépenses planifiées pour les 12 années du plan						
					2008	2010	2012	2014	2016	2018	
					2009	2011	2013	2015	2017	2019	
Statut	Gest.	Libellé									
101.072.02	GCI	Eugène-Rigot, ch. - GCI :	2008	1'700'000	0	800'000	100'000	0	0	0	0
PRI1		Elargissement et reconstruction du chemin			0	800'000	0	0	0	0	0
101.072.14	GCI	Saint-Jean, rue de (tronçon : Délices, Jean-Jacques) :	2007	1'700'000	0	800'000	0	0	0	0	0
PRI1		Amén. cpl à construction immeubles, suite PLQ, PLCP			800'000	100'000	0	0	0	0	0
101.074.03	GCI	Dpt Constructions et aménagement - GCI :	2008	2'500'000	0	1'200'000	0	0	0	0	0
PRI1		Amén envir urb compl à imm, équipmts, PLQ-PLCP 08-09			1'200'000	100'000	0	0	0	0	0
101.074.04	GCI	Dpt Constructions et aménagement - GCI :	2009	1'300'000	0	600'000	0	0	0	0	0
PRI1		Amén envir urb compl à imm, équipmts, PLQ-PLCP 10-11			0	700'000	0	0	0	0	0
101.074.05	GCI	Dpt Constructions et aménagement - GCI :	2011	1'300'000	0	0	600'000	0	0	0	0
PRI1		Amén envir urb compl à imm, équipmts, PLQ-PLCP 12-13			0	0	700'000	0	0	0	0
101.074.06	GCI	Dpt Constructions et aménagement - GCI :	2013	1'300'000	0	0	0	600'000	0	0	0
PRI1		Amén envir urb compl à imm, équipmts, PLQ-PLCP 14-15			0	0	0	700'000	0	0	0
101.074.07	GCI	Dpt Constructions et aménagement - GCI :	2015	1'300'000	0	0	0	0	600'000	0	0
PRI1		Amén envir urb compl à imm, équipmts, PLQ-PLCP 16-17			0	0	0	0	700'000	0	0
101.074.08	GCI	Dpt Constructions et aménagement - GCI :	2017	1'300'000	0	0	0	0	0	0	600'000
PRI1		Amén envir urb compl à imm, équipmts, PLQ-PLCP 18-19			0	0	0	0	0	0	700'000
101.081.02	ARC	Sécheron, Foyer de :	2007	4'724'000	0	2'000'000	0	0	0	0	0
PRI1		Réalisation aménag. extérieurs & collecteurs			2'000'000	724'000	0	0	0	0	0

PROJETS PRIORITAIRES

N° PFI	N° Grpe	Localisation	Années prévisibles de dépôt	Coût estimé	Dépenses planifiées pour les 12 années du plan						
					2008	2010	2012	2014	2016	2018	
					2009	2011	2013	2015	2017	2019	
Statut	Gest.	Libellé									
101.091.03	GCI	Dpt Constructions et aménagement - GCI :	2007	1'700'000	850'000	0	0	0	0	0	0
PRI1		Revêtements antibruit OPB 2008 - TCOB			850'000	0	0	0	0	0	0
101.091.04	GCI	Dpt Constructions et aménagement - GCI :	2009	1'700'000	0	850'000	0	0	0	0	0
PRI1		Revêtements antibruit OPB 2010			0	850'000	0	0	0	0	0
101.091.05	GCI	Dpt Constructions et aménagement - GCI :	2011	1'700'000	0	0	850'000	0	0	0	0
PRI1		Revêtements antibruit OPB 2012			0	0	850'000	0	0	0	0
101.091.06	GCI	Dpt Constructions et aménagement - GCI :	2013	1'700'000	0	0	0	850'000	0	0	0
PRI1		Revêtements antibruit OPB 2014			0	0	0	850'000	0	0	0
101.091.07	GCI	Dpt Constructions et aménagement - GCI :	2015	1'700'000	0	0	0	0	850'000	0	0
PRI1		Revêtements antibruit OPB 2016			0	0	0	0	850'000	0	0
101.091.08	GCI	Dpt Constructions et aménagement - GCI :	2017	1'700'000	0	0	0	0	0	850'000	0
PRI1		Revêtements antibruit OPB 2018			0	0	0	0	0	850'000	0
101.092.03	BAT	Dpt Constructions et aménagement - BAT :	2012	1'500'000	0	0	0	500'000	0	0	0
PRI1		Subv. pr mesures antibruit sur façades OPB 2013			0	0	1'000'000	0	0	0	0
101.092.04	BAT	Dpt Constructions et aménagement - BAT :	2014	1'500'000	0	0	0	0	500'000	0	0
PRI1		Subv. pr mesures antibruit sur façades OPB 2015			0	0	0	1'000'000	0	0	0
101.092.05	BAT	Dpt Constructions et aménagement - BAT :	2016	1'500'000	0	0	0	0	0	1'000'000	0
PRI1		Subv. pr mesures antibruit sur façades OPB 2017			0	0	0	0	500'000	0	0
101.096.02	GCI	Franchises, Moillebeau, secteur - GCI :	2008	5'100'000	0	4'000'000	0	0	0	0	0
PRI1		Aménagements surface après construction collecteur			500'000	600'000	0	0	0	0	0

PROJETS PRIORITAIRES

N° PFI	N° Grpe	Localisation	Années prévisibles de dépôt	Coût estimé	Dépenses planifiées pour les 12 années du plan					
					2008	2010	2012	2014	2016	2018
Statut	Gest.	Libellé			2009	2011	2013	2015	2017	2019

Totaux du sous-groupe fonctionnel :				80'724'000	1'800'000	16'350'000	6'950'000	6'450'000	4'750'000	4'950'000
Nombre d'objets :				41	7'900'000	10'474'000	7'250'000	5'550'000	4'550'000	3'350'000
									<i>Dép. totales :</i>	80'324'000

102	Places, rues résidentielles, trafic modéré	
------------	---	--

102.005.06	GCI	Longemalle, place, Fontaine, rue de la :	2009	3'400'000	0	800'000	1'000'000	0	0	0
PRI1		Réaménagement de toute la place et de la rue			0	1'600'000	0	0	0	0
102.019.09	GCI	Dpt Constructions et aménagement - GCI :	2007	2'500'000	0	1'200'000	0	0	0	0
PRI1		Aménag. places et rues à trafic modéré 2008 - 2009			1'300'000	0	0	0	0	0
102.019.11	GCI	Dpt Constructions et aménagement - GCI :	2009	2'500'000	0	0	1'200'000	0	0	0
PRI1		Aménag. places et rues à trafic modéré 2010 - 2011			0	1'300'000	0	0	0	0
102.019.13	GCI	Dpt Constructions et aménagement - GCI :	2011	2'500'000	0	0	0	1'200'000	0	0
PRI1		Aménag. places et rues à trafic modéré 2012 - 2013			0	0	1'300'000	0	0	0
102.019.15	GCI	Dpt Constructions et aménagement - GCI :	2013	2'500'000	0	0	0	0	1'200'000	0
PRI1		Aménag. places et rues à trafic modéré 2014 - 2015			0	0	0	1'300'000	0	0
102.019.17	GCI	Dpt Constructions et aménagement - GCI :	2015	2'500'000	0	0	0	0	0	1'200'000
PRI1		Aménag. places et rues à trafic modéré 2016 - 2017			0	0	0	0	1'300'000	0
102.019.19	GCI	Dpt Constructions et aménagement - CGI :	2017	2'500'000	0	0	0	0	0	0
PRI1		Aménag. places et rues à trafic modéré 2018 - 2019			0	0	0	0	0	1'300'000

PROJETS PRIORITAIRES

N° PFI	N° Grpe	Localisation	Années prévisibles de dépôt	Coût estimé	Dépenses planifiées pour les 12 années du plan							
					2008	2010	2012	2014	2016	2018		
					2009	2011	2013	2015	2017	2019		
Statut	Gest.	Libellé										
102.020.02	GCI	Dpt Constructions et aménagement - GCI :	2008	1'300'000	0	700'000	0	0	0	0	0	
PRI1		Aménagement zones 30 km/h. - 2ème étape			600'000	0	0	0	0	0	0	
102.037.05	URB	Dpt Constructions et aménagement - URB :	2009	350'000	0	0	150'000	0	0	0	0	
PRI1		Promenades pour les piétons - réédition			0	200'000	0	0	0	0	0	
102.048.05	GCI	Mont-Blanc, quai du :	2009	400'000	0	400'000	0	0	0	0	0	
PRI1		Aménagement du quai marchand de la rade			0	0	0	0	0	0	0	
Totaux du sous-groupe fonctionnel :				20'450'000	0	3'100'000	2'350'000	1'200'000	1'200'000	1'200'000	1'200'000	
					1'900'000	3'100'000	1'300'000	1'300'000	1'300'000	1'300'000	1'300'000	
Nombre d'objets :			10								<i>Dép. totales :</i>	19'250'000

104 Bâtiments, édifices publics

104.000.01	BAT	Dpt Constructions et aménagement - BAT :	2007	400'000	100'000	0	0	0	0	0	0	
PRI1		Etude pr rénovation & adaptation toilettes publiques			300'000	0	0	0	0	0	0	
104.000.02	BAT	Dpt Constructions et aménagement - BAT :	2009	2'000'000	0	800'000	200'000	0	0	0	0	
PRI1		Rénovation des toilettes publiques - Etape 1			0	1'000'000	0	0	0	0	0	
104.000.03	BAT	Dpt Constructions et aménagement - BAT :	2011	2'000'000	0	0	800'000	200'000	0	0	0	
PRI1		Rénovation des toilettes publiques - Etape 2			0	0	1'000'000	0	0	0	0	
Totaux du sous-groupe fonctionnel :				4'400'000	100'000	800'000	1'000'000	200'000	0	0	0	
					300'000	1'000'000	1'000'000	0	0	0	0	
Nombre d'objets :			3								<i>Dép. totales :</i>	4'400'000

PROJETS PRIORITAIRES

N° PFI	N° Grpe	Localisation	Années prévisibles de dépôt	Coût estimé	Dépenses planifiées pour les 12 années du plan						
					2008	2010	2012	2014	2016	2018	
					2009	2011	2013	2015	2017	2019	
Statut	Gest.	Libellé									
106 Transports publics (TPG, CEVA, etc.)											
106.084.07	GCI	Diverses rues - TPG :	2007	3'400'000	0	850'000	850'000	0	0	0	0
PRI1		Aménagements liés au plan directeur TC 2007-2010			850'000	850'000	0	0	0	0	0
106.084.11	AMU	Dpt Constructions et aménagement - AMU :	2010	600'000	0	0	200'000	100'000	0	0	0
PRI1		Etudes aménag. urbain liées plan dir. TC 2011-2014			0	100'000	200'000	0	0	0	0
106.084.12	GCI	Diverses rues - TPG :	2011	3'400'000	0	0	850'000	850'000	0	0	0
PRI1		Aménagements liés au plan directeur TC 2011-2014			0	0	850'000	850'000	0	0	0
106.095.02	GCI	Eaux-Vives, avenue de la Gare des - CEVA :	2009	4'200'000	0	0	2'000'000	200'000	0	0	0
PRI1		Amén. en liaison avec la Gare (Eaux-Vives)			0	0	2'000'000	0	0	0	0
106.095.03	GCI	Champel, quartier de - CEVA - GCI :	2010	2'500'000	0	0	1'500'000	0	0	0	0
PRI1		Aménagement en liaison avec la gare (Champel)			0	500'000	500'000	0	0	0	0
106.096.01	GCI	Tram Cornavin-Onex-Bernex - TPG - TCOB :	2008	22'000'000	0	8'000'000	4'000'000	0	0	0	0
PRI1		Travaux d'aménagement en liaison avec le tram			1'000'000	9'000'000	0	0	0	0	0
106.096.02	GCI	Ile & de St-Georges, ponts de l' - TPG -TCOB :	2008	6'000'000	0	4'000'000	0	0	0	0	0
PRI1		Reconstruction et adaptation des deux ponts			0	2'000'000	0	0	0	0	0
106.096.03	GCI	Diverses rues - TPG - TCOB :	2008	12'500'000	0	5'000'000	1'500'000	0	0	0	0
PRI1		Nouvelles liaisons de bus et trolleybus			2'000'000	4'000'000	0	0	0	0	0
Totaux du sous-groupe fonctionnel :				54'600'000	0	17'850'000	10'900'000	1'150'000	0	0	0
					3'850'000	16'450'000	3'550'000	850'000	0	0	0
Nombre d'objets :			8	Dép. totales :							54'600'000

PROJETS PRIORITAIRES

N° PFI	N° Grpe	Localisation	Années prévisibles de dépôt	Coût estimé	Dépenses planifiées pour les 12 années du plan						
					2008	2010	2012	2014	2016	2018	
Statut	Gest.	Libellé			2009	2011	2013	2015	2017	2019	
TOTAUX DU GROUPE FONCTIONNEL :				161'374'000	2'000'000	38'200'000	21'300'000	9'100'000	6'050'000	6'250'000	
					14'050'000	31'124'000	13'200'000	7'800'000	5'950'000	4'750'000	
Nombre d'objets :				74						<i>Dép. totales :</i>	159'774'000

110 ADMINISTRATION GENERALE

111 Administration générale - objets mobiliers

111.007.03	DSI	Dpt Environnement urbain et sécurité - DSIC/DSF :	2011	8'000'000	0	0	4'000'000	0	0	0
PRI1		Renouvellement du progiciel intégré SAP			0	0	4'000'000	0	0	0
111.007.20	DSI	Dpt Environnement urbain et sécurité - DSIC :	2008	1'000'000	0	500'000	0	0	0	0
PRI1		Système de gestion immobilière			500'000	0	0	0	0	0
111.011.04	DSI	Dpt Environnement urbain et sécurité - DSIC :	2008	2'000'000	0	600'000	600'000	0	0	0
PRI1		Renouvellement de l'infrastructure de téléphonie			200'000	600'000	0	0	0	0
111.011.05	DSI	Dpt Environnement urbain et sécurité - DSIC :	2008	2'000'000	0	600'000	600'000	0	0	0
PRI1		Equipements liés à l'évolution du réseau télécom			200'000	600'000	0	0	0	0
111.011.20	DSI	Dpt Environnement urbain et sécurité - DSIC :	2007	5'500'000	1'000'000	2'000'000	0	0	0	0
PRI1		POLYCOM - Réseau télécom sécurité CH			2'000'000	500'000	0	0	0	0
111.030.13	DSI	Dpt Environnement urbain et sécurité - DSIC :	2007	3'600'000	600'000	600'000	600'000	0	0	0
PRI1		12ème PIQ - Plan informatique quadriennal			600'000	600'000	600'000	0	0	0
111.030.14	DSI	Dpt Environnement urbain et sécurité - DSIC :	2008	3'600'000	0	600'000	600'000	600'000	0	0
PRI1		13ème PIQ - Plan informatique quadriennal			600'000	600'000	600'000	0	0	0

PROJETS PRIORITAIRES

N° PFI	N° Grpe	Localisation	Années prévisibles de dépôt	Coût estimé	Dépenses planifiées pour les 12 années du plan						
					2008	2010	2012	2014	2016	2018	
					2009	2011	2013	2015	2017	2019	
Statut	Gest.	Libellé									
111.030.15	DSI	Dpt Environnement urbain et sécurité - DSIC :	2009	3'600'000	0	600'000	600'000	600'000	0	0	0
PRI1		14ème PIQ - Plan informatique quadriennal			0	600'000	600'000	600'000	0	0	0
111.030.16	DSI	Dpt Environnement urbain et sécurité - DSIC :	2010	3'600'000	0	0	600'000	600'000	600'000	0	0
PRI1		15ème PIQ - Plan informatique quadriennal			0	600'000	600'000	600'000	0	0	0
111.030.17	DSI	Dpt Environnement urbain et sécurité - DSIC :	2011	4'000'000	0	0	500'000	700'000	700'000	0	0
PRI1		16ème PIQ - Plan informatique quadriennal			0	0	700'000	700'000	700'000	0	0
111.030.18	DSI	Dpt Environnement urbain et sécurité - DSIC :	2012	4'000'000	0	0	0	700'000	700'000	700'000	0
PRI1		17ème PIQ - Plan informatique quadriennal			0	0	500'000	700'000	700'000	0	0
111.030.19	DSI	Dpt Environnement urbain et sécurité - DSIC :	2013	4'000'000	0	0	0	500'000	700'000	700'000	0
PRI1		18ème PIQ - Plan informatique quadriennal			0	0	0	700'000	700'000	700'000	0
111.030.20	DSI	Dpt Environnement urbain et sécurité - DSIC :	2014	4'000'000	0	0	0	0	700'000	700'000	0
PRI1		19ème PIQ - Plan informatique quadriennal			0	0	0	500'000	700'000	700'000	0
111.030.21	DSI	Dpt Environnement urbain et sécurité - DSIC :	2015	4'000'000	0	0	0	0	500'000	700'000	0
PRI1		20ème PIQ - Plan informatique quadriennal			0	0	0	0	700'000	700'000	0
111.030.22	DSI	Dpt Environnement urbain et sécurité - DSIC :	2016	4'000'000	0	0	0	0	0	0	700'000
PRI1		21ème PIQ - Plan informatique quadriennal			0	0	0	0	500'000	700'000	0
111.030.23	DSI	Dpt Environnement urbain et sécurité - DSIC :	2017	4'000'000	0	0	0	0	0	0	500'000
PRI1		22ème PIQ - Plan informatique quadriennal			0	0	0	0	0	0	700'000
111.030.24	DSI	Dpt Environnement urbain et sécurité - DSIC :	2018	4'000'000	0	0	0	0	0	0	0
PRI1		23ème PIQ - Plan informatique quadriennal			0	0	0	0	0	0	500'000

PROJETS PRIORITAIRES

N° PFI	N° Grpe	Localisation	Années prévisibles de dépôt	Coût estimé	Dépenses planifiées pour les 12 années du plan						
					2008	2010	2012	2014	2016	2018	
					2009	2011	2013	2015	2017	2019	
Statut	Gest.	Libellé									
111.034.13	LOM	Dpt Environnement urbain et sécurité - LOM :	2007	1'700'000	850'000	0	0	0	0	0	0
PRI1		10ème PRV - Renouv. véhicules (hors SIS & voirie)			850'000	0	0	0	0	0	0
111.034.14	LOM	Dpt Environnement urbain et sécurité - LOM :	2008	1'800'000	0	900'000	0	0	0	0	0
PRI1		11ème PRV - Renouv. véhicules (hors SIS & voirie)			900'000	0	0	0	0	0	0
111.034.15	LOM	Dpt Environnement urbain et sécurité - LOM :	2009	1'700'000	0	850'000	0	0	0	0	0
PRI1		12ème PRV - Renouv. véhicules (hors SIS & voirie)			0	850'000	0	0	0	0	0
111.034.16	LOM	Dpt Environnement urbain et sécurité - LOM :	2010	1'800'000	0	0	900'000	0	0	0	0
PRI1		13ème PRV - Renouv. véhicules (hors SIS & voirie)			0	900'000	0	0	0	0	0
111.034.17	LOM	Dpt Environnement urbain et sécurité - LOM :	2011	1'700'000	0	0	850'000	0	0	0	0
PRI1		14ème PRV - Renouv. véhicules (hors SIS & voirie)			0	0	850'000	0	0	0	0
111.034.18	LOM	Dpt Environnement urbain et sécurité - LOM :	2012	1'800'000	0	0	0	900'000	0	0	0
PRI1		15ème PRV - Renouv. véhicules (hors SIS & voirie)			0	0	900'000	0	0	0	0
111.034.19	LOM	Dpt Environnement urbain et sécurité - LOM :	2013	1'700'000	0	0	0	850'000	0	0	0
PRI1		16ème PRV - Renouv. véhicules (hors SIS & voirie)			0	0	0	850'000	0	0	0
111.034.20	LOM	Dpt Environnement urbain et sécurité - LOM :	2014	1'800'000	0	0	0	0	900'000	0	0
PRI1		17ème PRV - Renouv. véhicules (hors SIS & voirie)			0	0	0	900'000	0	0	0
111.034.21	LOM	Dpt Environnement urbain et sécurité - LOM :	2015	1'700'000	0	0	0	0	850'000	0	0
PRI1		18ème PRV - Renouv. véhicules (hors SIS & voirie)			0	0	0	0	850'000	0	0

PROJETS PRIORITAIRES

N° PFI	N° Grpe	Localisation	Années prévisibles de dépôt	Coût estimé	Dépenses planifiées pour les 12 années du plan						
					2008	2010	2012	2014	2016	2018	
					2009	2011	2013	2015	2017	2019	
Statut	Gest.	Libellé									
111.034.22	LOM	Dpt Environnement urbain et sécurité - LOM :	2016	1'700'000	0	0	0	0	0	850'000	0
PRI1		19ème PRV - Renouv. véhicules (hors SIS & voirie)			0	0	0	0	850'000	0	
111.034.23	LOM	Dpt Environnement urbain et sécurité - LOM :	2017	1'700'000	0	0	0	0	0	850'000	0
PRI1		20ème PRV - Renouv. véhicules (hors SIS & voirie)			0	0	0	0	0	850'000	0
111.034.24	LOM	Dpt Environnement urbain et sécurité - LOM :	2018	1'700'000	0	0	0	0	0	0	0
PRI1		21ème PRV - Renouv. véhicules (hors SIS & voirie)			0	0	0	0	0	0	850'000
111.047.11	ACH	Dpt Finances et logement - ACH :	2008	1'500'000	0	1'000'000	0	0	0	0	0
PRI1		9ème PAM - Renouv. mobilier, machines, équip.			500'000	0	0	0	0	0	0
111.047.12	ACH	Dpt Finances et logement - ACH :	2009	1'500'000	0	500'000	0	0	0	0	0
PRI1		10ème PAM - Renouv. mobilier, machines, équip.			0	1'000'000	0	0	0	0	0
111.047.13	ACH	Dpt Finances et logement - ACH :	2010	1'500'000	0	0	1'000'000	0	0	0	0
PRI1		11ème PAM - Renouv. mobilier, machines, équip.			0	500'000	0	0	0	0	0
111.047.14	ACH	Dpt Finances et logement - ACH :	2011	1'500'000	0	0	500'000	0	0	0	0
PRI1		12ème PAM - Renouv. mobilier, machines, équip.			0	0	1'000'000	0	0	0	0
111.047.15	ACH	Dpt Finances et logement - ACH :	2012	1'500'000	0	0	0	1'000'000	0	0	0
PRI1		13ème PAM - Renouv. mobilier, machines, équip.			0	0	500'000	0	0	0	0
111.047.16	ACH	Dpt Finances et logement - ACH :	2013	1'500'000	0	0	0	500'000	0	0	0
PRI1		14ème PAM - Renouv. mobilier, machines, équip.			0	0	0	1'000'000	0	0	0
111.047.17	ACH	Dpt Finances et logement - ACH :	2014	1'500'000	0	0	0	0	1'000'000	0	0
PRI1		15ème PAM - Renouv. mobilier, machines, équip.			0	0	0	500'000	0	0	0

PROJETS PRIORITAIRES

N° PFI	N° Grpe	Localisation	Années prévisibles de dépôt	Coût estimé	Dépenses planifiées pour les 12 années du plan						
					2008	2010	2012	2014	2016	2018	
					2009	2011	2013	2015	2017	2019	
Statut	Gest.	Libellé									
111.047.18	ACH	Dpt Finances et logement - ACH :	2015	1'500'000	0	0	0	0	500'000	0	
PRI1		16ème PAM - Renouv. mobilier, machines, équip.			0	0	0	0	1'000'000	0	
111.047.19	ACH	Dpt Finances et logement - ACH :	2016	1'500'000	0	0	0	0	0	1'000'000	
PRI1		17ème PAM - Renouv. mobilier, machines, équip.			0	0	0	0	500'000	0	
111.047.20	ACH	Dpt Finances et logement - ACH :	2017	1'500'000	0	0	0	0	0	500'000	
PRI1		18ème PAM - Renouv. mobilier, machines, équip.			0	0	0	0	0	1'000'000	
111.047.21	ACH	Dpt Finances et logement - ACH :	2018	1'500'000	0	0	0	0	0	0	
PRI1		19ème PAM - Renouv. mobilier, machines, équip.			0	0	0	0	0	500'000	
111.052.03	DSI	Dpt Environnement urbain et sécurité - DSIC :	2007	100'000	100'000	0	0	0	0	0	0
PRI1		Système d'information et équipement du CM 2008			0	0	0	0	0	0	0
111.052.04	DSI	Dpt Environnement urbain et sécurité - DSIC :	2008	100'000	0	0	0	0	0	0	0
PRI1		Système d'information et équipement du CM 2009			100'000	0	0	0	0	0	0
111.052.05	DSI	Dpt Environnement urbain et sécurité - DSIC :	2009	100'000	0	100'000	0	0	0	0	0
PRI1		Système d'information et équipement du CM 2010			0	0	0	0	0	0	0
111.052.06	DSI	Dpt Environnement urbain et sécurité - DSIC :	2010	700'000	0	0	100'000	100'000	0	0	0
PRI1		Système d'information et équipement du CM 2011			0	400'000	100'000	0	0	0	0
111.052.10	DSI	Dpt Environnement urbain et sécurité - DSIC :	2014	700'000	0	0	0	0	100'000	100'000	
PRI1		Système d'information et équipement du CM 2015			0	0	0	400'000	100'000	0	

PROJETS PRIORITAIRES

N° PFI	N° Grpe	Localisation	Années prévisibles de dépôt	Coût estimé	Dépenses planifiées pour les 12 années du plan						
					2008	2010	2012	2014	2016	2018	
					2009	2011	2013	2015	2017	2019	
Statut	Gest.	Libellé									
111.052.14	DSI	Dpt Environnement urbain et sécurité - DSIC :	2018	700'000	0	0	0	0	0	0	0
PRI1		Système d'information et équipement du CM 2019			0	0	0	0	0	0	400'000
Totaux du sous-groupe fonctionnel :				104'600'000	2'550'000	8'850'000	11'450'000	7'050'000	7'250'000	7'300'000	7'300'000
					6'450'000	7'750'000	10'950'000	7'450'000	7'300'000	7'600'000	7'600'000
Nombre d'objets :			46							<i>Dép. totales :</i>	91'950'000

112 Administration générale - objets immobiliers

112.000.02	ACV	Dpt Constructions et aménagement - ACV :	2007	300'000	150'000	0	0	0	0	0	0
PRI1		Etudes diverses du patrimoine administratif 2008			150'000	0	0	0	0	0	0
112.000.03	ACV	Dpt Constructions et aménagement - ACV :	2008	300'000	0	150'000	0	0	0	0	0
PRI1		Etudes diverses du patrimoine administratif 2009			150'000	0	0	0	0	0	0
112.000.04	ACV	Dpt Constructions et aménagement - ACV :	2009	300'000	0	150'000	0	0	0	0	0
PRI1		Etudes diverses du patrimoine administratif 2010			0	150'000	0	0	0	0	0
112.000.05	ACV	Dpt Constructions et aménagement - ACV :	2010	300'000	0	0	150'000	0	0	0	0
PRI1		Etudes diverses du patrimoine administratif 2011			0	150'000	0	0	0	0	0
112.000.06	ACV	Dpt Constructions et aménagement - ACV :	2011	300'000	0	0	150'000	150'000	0	0	0
PRI1		Etudes diverses du patrimoine administratif 2012			0	0	0	0	0	0	0
112.000.07	ACV	Dpt Constructions et aménagement - ACV :	2012	300'000	0	0	0	150'000	0	0	0
PRI1		Etudes diverses du patrimoine administratif 2013			0	0	150'000	0	0	0	0
112.000.08	ACV	Dpt Constructions et aménagement - ACV :	2013	300'000	0	0	0	150'000	0	0	0
PRI1		Etudes diverses du patrimoine administratif 2014			0	0	0	150'000	0	0	0

PROJETS PRIORITAIRES

N° PFI	N° Grpe	Localisation	Années prévisibles de dépôt	Coût estimé	Dépenses planifiées pour les 12 années du plan						
					2008	2010	2012	2014	2016	2018	
					2009	2011	2013	2015	2017	2019	
Statut	Gest.	Libellé									
112.000.09	ACV	Dpt Constructions et aménagement - ACV :	2014	300'000	0	0	0	0	150'000	0	
PRI1		Etudes diverses du patrimoine administratif 2015			0	0	0	150'000	0	0	
112.000.10	ACV	Dpt Constructions et aménagement - ACV :	2015	300'000	0	0	0	0	150'000	0	
PRI1		Etudes diverses du patrimoine administratif 2016			0	0	0	0	150'000	0	
112.000.11	ACV	Dpt Constructions et aménagement - ACV :	2016	300'000	0	0	0	0	0	150'000	
PRI1		Etudes diverses du patrimoine administratif 2017			0	0	0	0	150'000	0	
112.000.12	ACV	Dpt Constructions et aménagement - ACV :	2017	300'000	0	0	0	0	0	150'000	
PRI1		Etudes diverses du patrimoine administratif 2018			0	0	0	0	0	150'000	
112.000.13	ACV	Dpt Constructions et aménagement - ACV :	2018	300'000	0	0	0	0	0	0	
PRI1		Etudes diverses du patrimoine administratif 2019			0	0	0	0	0	150'000	
112.013.06	BAT	Dpt Constructions et aménagement - BAT :	2008	1'500'000	0	700'000	0	0	0	0	
PRI1		Mise à jour installations sécurité bâtiments - 2008			800'000	0	0	0	0	0	
112.013.07	BAT	Dpt Constructions et aménagement - BAT :	2010	1'500'000	0	0	700'000	0	0	0	
PRI1		Mise à jour installations sécurité bâtiments - 2010			0	800'000	0	0	0	0	
112.020.08	ENE	Dpt Constructions et aménagement - ENE :	2009	2'500'000	0	625'000	625'000	0	0	0	
PRI1		Travaux liés à la politique énergétique 2010-13 PA			0	625'000	625'000	0	0	0	
112.020.09	ENE	Dpt Constructions et aménagement - ENE :	2013	2'500'000	0	0	0	625'000	625'000	0	
PRI1		Travaux liés à la politique énergétique 2014-17 PA			0	0	0	625'000	625'000	0	

PROJETS PRIORITAIRES

N° PFI	N° Grpe	Localisation	Années prévisibles de dépôt	Coût estimé	Dépenses planifiées pour les 12 années du plan						
					2008	2010	2012	2014	2016	2018	
					2009	2011	2013	2015	2017	2019	
Statut	Gest.	Libellé									
112.020.10	ENE	Dpt Constructions et aménagement - ENE :	2017	2'500'000	0	0	0	0	0	0	625'000
PRI1		Travaux liés à la politique énergétique 2018-20 PA			0	0	0	0	0	0	625'000
112.025.02	BAT	Stand 25, rue du :	2008	950'000	0	550'000	0	0	0	0	0
PRI1		Travaux d'aménagement du 7ème étage			300'000	100'000	0	0	0	0	0
112.026.02	BAT	Dpt Constructions et aménagement - BAT :	2010	2'000'000	0	0	700'000	0	0	0	0
PRI1		Accessibilité pers. mobilité réduite bâtim. publ. 2			0	600'000	700'000	0	0	0	0
112.027.02	BAT	Dpt Constructions et aménagement - BAT :	2008	1'000'000	0	500'000	0	0	0	0	0
PRI1		Aménagement, mise à niveau bâtiments publics 2008			500'000	0	0	0	0	0	0
112.027.03	BAT	Dpt Constructions et aménagement - BAT :	2009	1'000'000	0	500'000	0	0	0	0	0
PRI1		Aménagement, mise à niveau bâtiments publics 2009			0	500'000	0	0	0	0	0
112.027.04	BAT	Dpt Constructions et aménagement - BAT :	2010	1'000'000	0	0	500'000	0	0	0	0
PRI1		Aménagement, mise à niveau bâtiments publics 2010			0	500'000	0	0	0	0	0
112.027.05	BAT	Dpt Constructions et aménagement - BAT :	2011	1'000'000	0	0	500'000	0	0	0	0
PRI1		Aménagement, mise à niveau bâtiments publics 2011			0	0	500'000	0	0	0	0
112.027.06	BAT	Dpt Constructions et aménagement - BAT :	2012	1'000'000	0	0	0	500'000	0	0	0
PRI1		Aménagement, mise à niveau bâtiments publics 2012			0	0	500'000	0	0	0	0
112.027.07	BAT	Dpt Constructions et aménagement - BAT :	2013	1'000'000	0	0	0	500'000	0	0	0
PRI1		Aménagement, mise à niveau bâtiments publics 2013			0	0	0	500'000	0	0	0
112.027.08	BAT	Dpt Constructions et aménagement - BAT :	2014	1'000'000	0	0	0	0	500'000	0	0
PRI1		Aménagement, mise à niveau bâtiments publics 2014			0	0	0	500'000	0	0	0

PROJETS PRIORITAIRES

N° PFI	N° Grpe	Localisation	Années prévisibles de dépôt	Coût estimé	Dépenses planifiées pour les 12 années du plan							
					2008	2010	2012	2014	2016	2018		
					2009	2011	2013	2015	2017	2019		
Statut	Gest.	Libellé										
112.027.09	BAT	Dpt Constructions et aménagement - BAT :	2015	1'000'000	0	0	0	0	500'000	0		
PRI1		Aménagement, mise à niveau bâtiments publics 2015			0	0	0	0	500'000	0		
112.027.10	BAT	Dpt Constructions et aménagement - BAT :	2016	1'000'000	0	0	0	0	0	500'000		
PRI1		Aménagement, mise à niveau bâtiments publics 2016			0	0	0	0	500'000	0		
112.027.11	BAT	Dpt Constructions et aménagement - BAT :	2017	1'000'000	0	0	0	0	0	500'000		
PRI1		Aménagement, mise à niveau bâtiments publics 2017			0	0	0	0	0	500'000		
112.027.12	BAT	Dpt Constructions et aménagement - BAT :	2018	1'000'000	0	0	0	0	0	0		
PRI1		Aménagement, mise à niveau bâtiments publics 2018			0	0	0	0	0	500'000		
112.042.02	BAT	La Grange, villa :	2011	3'000'000	0	0	1'000'000	200'000	0	0		
PRI1		Rénovation perron, façades et salons			0	0	1'800'000	0	0	0		
112.057.02	BAT	Croix-Rouge 4, rue de la - DG :	2009	1'450'000	0	450'000	100'000	0	0	0		
PRI1		Palais Eynard; restauration salons et halls			0	900'000	0	0	0	0		
112.058.00	BAT	Plaine de Plainpalais - locaux Swisscom	2007	950'000	200'000	250'000	0	0	0	0		
PRI1		Transformations pour stockage d'archives municipales			500'000	0	0	0	0	0		
112.059.00	BAT	Francois-Dussaud 10, rue - VVP :	2008	900'000	0	0	0	0	0	0		
PRI1		Réfection des silos à sel de la voirie			900'000	0	0	0	0	0		
Totaux du sous-groupe fonctionnel :				34'350'000	350'000	3'875'000	4'425'000	2'275'000	1'925'000	1'925'000		
					3'300'000	4'325'000	4'275'000	1'925'000	1'925'000	1'925'000		
Nombre d'objets :			34								Dép. totales :	32'450'000

PROJETS PRIORITAIRES

N° PFI	N° Grpe	Localisation	Années prévisibles de dépôt	Coût estimé	Dépenses planifiées pour les 12 années du plan						
					2008	2010	2012	2014	2016	2018	
					2009	2011	2013	2015	2017	2019	
Statut	Gest.	Libellé									
TOTAUX DU GROUPE FONCTIONNEL :				138'950'000	2'900'000	12'725'000	15'875'000	9'325'000	9'175'000	9'225'000	
					9'750'000	12'075'000	15'225'000	9'375'000	9'225'000	9'525'000	
Nombre d'objets :				80						Dép. totales :	124'400'000

120 PLANIFICATION DE L'AMENAGEMENT LOCAL

120.007.02	URB	Dpt Constructions et aménagement - URB :	2009	500'000	0	100'000	100'000	100'000	0	0	
PRI1		Maquette Ville de Genève - Digitalisation des plans			0	100'000	100'000	0	0	0	
Totaux du sous-groupe fonctionnel :				500'000	0	100'000	100'000	100'000	0	0	
					0	100'000	100'000	0	0	0	
Nombre d'objets :				1						Dép. totales :	500'000
TOTAUX DU GROUPE FONCTIONNEL :				500'000	0	100'000	100'000	100'000	0	0	
					0	100'000	100'000	0	0	0	
Nombre d'objets :				1						Dép. totales :	500'000

130 ACQUISITION DE TERRAINS

130.001.16	ACV	Dpt Constructions et aménagement - OPF :	2008	3'000'000	3'000'000	0	0	0	0	0
PRI1		Dotation générale totale 2008			0	0	0	0	0	0
130.001.17	ACV	Dpt Constructions et aménagement - OPF :	2009	3'000'000	0	0	0	0	0	0
PRI1		Dotation générale totale 2009			3'000'000	0	0	0	0	0
130.001.18	ACV	Dpt Constructions et aménagement - OPF :	2010	3'000'000	0	3'000'000	0	0	0	0
PRI1		Dotation générale totale 2010			0	0	0	0	0	0

PROJETS PRIORITAIRES

N° PFI	N° Grpe	Localisation	Années prévisibles de dépôt	Coût estimé	Dépenses planifiées pour les 12 années du plan						
					2008	2010	2012	2014	2016	2018	
					2009	2011	2013	2015	2017	2019	
Statut	Gest.	Libellé									
130.001.19	ACV	Dpt Constructions et aménagement - OPF :	2011	3'000'000	0	0	0	0	0	0	0
PRI1		Dotation générale totale 2011			0	3'000'000	0	0	0	0	0
130.001.20	ACV	Dpt Constructions et aménagement - OPF :	2012	3'000'000	0	0	3'000'000	0	0	0	0
PRI1		Dotation générale totale 2012			0	0	0	0	0	0	0
130.001.21	ACV	Dpt Constructions et aménagement - OPF :	2013	3'000'000	0	0	0	0	0	0	0
PRI1		Dotation générale totale 2013			0	0	3'000'000	0	0	0	0
130.001.22	ACV	Dpt Constructions et aménagement - OPF :	2014	3'000'000	0	0	0	3'000'000	0	0	0
PRI1		Dotation générale totale 2014			0	0	0	0	0	0	0
130.001.23	ACV	Dpt Constructions et aménagement - OPF :	2015	3'000'000	0	0	0	0	0	0	0
PRI1		Dotation générale totale 2015			0	0	0	3'000'000	0	0	0
130.001.24	ACV	Dpt Constructions et aménagement - OPF :	2016	3'000'000	0	0	0	0	3'000'000	0	0
PRI1		Dotation générale totale 2016			0	0	0	0	0	0	0
130.001.25	ACV	Dpt Constructions et aménagement - OPF :	2017	3'000'000	0	0	0	0	0	0	0
PRI1		Dotation générale totale 2017			0	0	0	0	3'000'000	0	0
130.001.26	ACV	Dpt Constructions et aménagement - OPF :	2018	3'000'000	0	0	0	0	0	0	3'000'000
PRI1		Dotation générale totale 2018			0	0	0	0	0	0	0
130.001.27	ACV	Dpt Constructions et aménagement - OPF :	2019	3'000'000	0	0	0	0	0	0	0
PRI1		Dotation générale totale 2019			0	0	0	0	0	0	3'000'000
130.013.03	GCI	Saint-Georges 21, bd., Stand, rue du :	2008	15'000'000	0	5'000'000	0	0	0	0	0
PRI1		Décontamination et réaménagement du site			5'000'000	5'000'000	0	0	0	0	0

PROJETS PRIORITAIRES

N° PFI	N° Grpe	Localisation	Années prévisibles de dépôt	Coût estimé	Dépenses planifiées pour les 12 années du plan					
					2008	2010	2012	2014	2016	2018
Statut	Gest.	Libellé			2009	2011	2013	2015	2017	2019
Totaux du sous-groupe fonctionnel :				51'000'000	3'000'000	8'000'000	3'000'000	3'000'000	3'000'000	3'000'000
					8'000'000	8'000'000	3'000'000	3'000'000	3'000'000	3'000'000
Nombre d'objets :				13	<i>Dép. totales :</i>					51'000'000
TOTAUX DU GROUPE FONCTIONNEL :				51'000'000	3'000'000	8'000'000	3'000'000	3'000'000	3'000'000	3'000'000
					8'000'000	8'000'000	3'000'000	3'000'000	3'000'000	3'000'000
Nombre d'objets :				13	<i>Dép. totales :</i>					51'000'000
TOTAUX GÉNÉRAUX :				1'100'685'200	27'072'700	128'473'000	186'636'500	129'339'000	48'560'000	30'575'000
					72'185'000	140'584'000	185'155'000	72'525'000	32'125'000	26'925'000
Nombre d'objets :				399	<i>Dép. totales :</i>					1'080'155'200

Crédits d'études votés dont le projet de réalisation n'est pas retenu dans le plan

Il s'agit également d'objets votés par le Conseil municipal.

Toutefois cette liste ne concerne que des préétudes et études dont les crédits de réalisation sont aujourd'hui enregistrés comme projets de substitution (PRI2).

Etudes votées dont le projet de réalisation est enregistré en PRI2

N° PFI	Service		Localisation	Libellé	Année de vote	Coût voté
	Gestionnaire	Bénéficiaire				
10						
12			LOGEMENTS		<i>Total groupe fonctionnel</i>	2'012'435
			Logements existants			
012.001.01	ARC	GIM	Servette 36, rue de la :	Etude de rénovation du bâtiment	2001	327'500
012.051.01	BAT	GIM	Navigation 4, place de la, Fonds Galland :	Etude de réfection légère du bâtiment	1997	69'000
012.051.03	BAT	GIM	Léman 11, rue du, Fonds Galland :	Etude de réfection légère du bâtiment	1997	56'000
012.057.01	BAT	GIM	Claparède 2, pl, Fonds Revillod :	Etude réfection des façades et cage d'escalier	2001	70'000
012.063.01	BAT	GIM	Rois 13-15-17, rue des :	Etude de réfection des façades	2001	60'000
012.069.01	ARC	GIM	Lausanne 21bis, rue de :	Etude de rénovation légère de l'immeuble	2001	223'702
012.069.03	ARC	GIM	Lausanne 23bis, rue de :	Etude de rénovation légère de l'immeuble	2001	213'560
012.069.05	ARC	GIM	Lausanne 25bis, rue de :	Etude de rénovation légère de l'immeuble	2001	213'560
012.069.07	ARC	GIM	Lausanne 27, rue de :	Etude de rénovation légère de l'immeuble	2001	244'058
012.069.09	ARC	GIM	Lausanne 31, rue de :	Etude de rénovation légère de l'immeuble	2001	305'055
012.077.01	BAT	GIM	Madeleine 7, rue de la :	Etude pour la rénovation du bâtiment	1997	100'000
012.078.01	BAT	GIM	James-Fazy 2, bd. :	Etude de rénovation légère de l'immeuble	1997	60'000
012.099.01	BAT	GIM	Zürich 40, rue de :	Etude de rénovation	2001	70'000
40			CULTURE & LOISIRS		<i>Total groupe fonctionnel</i>	300'000
46			Animations & loisirs			
046.040.02	BAT	GIM	Terreaux-du-Temple 8, rue des, Salle du Faubourg :	Préétude complémentaire pour rénovation	1989	300'000
80			HYGIENE & SALUBRITE PUBLIQUE		<i>Total groupe fonctionnel</i>	505'000
81			Protection des eaux			
081.017.01	GCI	GCI	Frontenex, Allières, Boissière, Malagnou, secteur :	Etude de construction d'un collecteur EP	1997	505'000

Etudes votées dont le projet de réalisation est enregistré en PRI2

N° PFI	Service		Localisation	Libellé	Année de vote	Coût voté
	Gestionnaire	Bénéficiaire				
100			AMENAGEMENT DU DOMAINE PUBLIC		<i>Total groupe fonctionnel</i>	1'446'200
101			Rues, routes & ouvrages d'art			
101.006.03	GCI	GCI	Grottes, rue des :	Etude de constr. chaussées et collecteurs EU/EP	2001	240'000
102			Places, rues résidentielles, trafic modéré			
102.070.01	AMU	GCI	Cité-de-la-Corderie, rue de la :	Etude d'aménagement du square	2001	286'200
102.088.01	AMU	GCI	Malagnou, rte. :	Etudes de mesures d'aménagement urbain	2003	920'000
TOTAL GENERAL :						4'263'635

Projets de substitution dont la planification reste à définir

Opérations non retenues dans le plan, susceptibles d'être réalisées en remplacement d'un autre objet figurant au plan.

Projets de substitution

N° PFI	Service		Localisation	Libellé	Coût estimé
	Gestionnaire	Bénéficiaire			
10			LOGEMENTS		Total du groupe fonctionnel 69'659'625
11			Logements nouveaux		
011.056.01	ARC	GIM	Calvin 3-5, rue :	Concours, étude pr construction immeuble logements	710'000
12			Logements existants		
012.001.02	ARC	GIM	Servette 36, rue de la :	Rénovation du bâtiment	5'172'500
012.004.03	ENE	GIM	Minoteries 1, rue des :	Assainis. tech. locaux sanitaire & électricité	350'500
012.007.01	BAT	GIM	Sécheron 3-5, av. de :	Etude de réfection de l'enveloppe et des fluides	250'000
012.007.02	BAT	GIM	Sécheron 3-5, av. de :	Réfection de l'enveloppe et des fluides	2'750'000
012.009.01	BAT	GIM	Gustave-Moynier 4-6, rue :	Etude de réfection de l'enveloppe et des fluides	250'000
012.009.02	BAT	GIM	Gustave-Moynier 4-6, rue :	Réfection de l'enveloppe et des fluides	2'750'000
012.013.01	BAT	GIM	Charles-Giron 22-24-26, rue :	Etude de réfection enveloppe, isolation thermique	250'000
012.013.02	BAT	GIM	Charles-Giron 22-24-26, rue :	Réfection de l'enveloppe, isolation thermique	2'750'000
012.013.03	BAT	GIM	Charles-Giron 31-33, rue :	Etude de réfection enveloppe, isolation thermique	170'000
012.013.04	BAT	GIM	Charles-Giron 31-33, rue :	Réfection de l'enveloppe, isolation thermique	1'830'000
012.051.02	BAT	GIM	Navigation 4, place de la, Fonds Galland :	Réfection légère du bâtiment	3'031'000
012.051.04	BAT	GIM	Léman 11, rue du, Fonds Galland :	Réfection légère du bâtiment	2'494'000
012.057.02	BAT	GIM	Claparède 2, pl, Fonds Revillod :	Réfection des façades	930'000
012.063.02	BAT	GIM	Rois 13-15-17, rue des :	Réfection des façades	2'440'000
012.064.03	BAT	GIM	Frontenex 54, rte :	Réfection de la façade	1'200'000
012.069.02	ARC	GIM	Lausanne 21bis, rue de :	Rénovation légère de l'immeuble	2'276'298
012.069.04	ARC	GIM	Lausanne 23bis, rue de :	Rénovation légère de l'immeuble	2'286'440
012.069.06	ARC	GIM	Lausanne 25bis, rue de :	Rénovation légère de l'immeuble	2'285'000
012.069.08	ARC	GIM	Lausanne 27, rue de :	Rénovation légère de l'immeuble	2'155'942
012.069.10	ARC	GIM	Lausanne 31, rue de :	Rénovation légère de l'immeuble	2'594'945
012.077.02	BAT	GIM	Madeleine 7, rue de la :	Rénovation du bâtiment	2'400'000
012.078.03	BAT	GIM	James-Fazy 2, bd. :	Rénovation légère de l'immeuble	2'940'000
012.099.02	BAT	GIM	Zürich 40, rue de :	Transformation et rénovation de l'immeuble	1'830'000
012.104.03	BAT	GIM	Ernest-Ansermet 36-38, quai :	Etude réfection enveloppe et installations techn.	250'000
012.104.04	BAT	GIM	Ernest-Ansermet 36-38, quai :	Réfection enveloppe et installations techn.	11'250'000

Projets de substitution

N° PFI	Service		Localisation	Libellé	Coût estimé
	Gestionnaire	Bénéficiaire			
012.104.05	BAT	GIM	Ernest-Ansermet 40-42, quai :	Etude réfection enveloppe et installations techn.	250'000
012.104.06	BAT	GIM	Ernest-Ansermet 40-42, quai :	Réfection enveloppe et installations techn.	11'250'000
012.104.07	ENE	GIM	Ernest- Ansermet 36, quai :	Assainiss. tech. locaux sanitaire & électricité	563'000
20			INDUSTRIE, ARTISANAT, COMMERCE	<i>Total du groupe fonctionnel</i>	8'000'000
020.003.00	ARC	GIM	François-Grast, rue :	Etude et construction d'ateliers d'artistes	4'000'000
020.016.05	BAT	GIM	Eaux-Vives, parc des, restaurant :	Rénovation des dépendances	1'000'000
020.022.02	ARC	GIM	Bâtie 20, chemin de la, "Le Chalet" :	Réalisation d'un nouvel établissement	3'000'000
30			ECOLES PUBLIQUES ET PARASCOLAIRE	<i>Total du groupe fonctionnel</i>	59'650'000
31			Nouvelles constructions		
031.055.01	ARC	ECO	Boissière, Malagnou, Chevillarde, quartier :	Concours, étude et construction d'un groupe scolaire	1'500'000
031.055.03	ACV	ECO	Boissière, Malagnou, Chevillarde, quartier :	Acquisition de 19.686 m2 (parcelle n° 1.608) Cénacle	12'000'000
031.055.04	ACV	ECO	Boissière, Malagnou, Chevillarde, quartier :	Acquisition de 1.400 m2 (parcelle n° 1.997) Wahl	1'300'000
031.056.05	ACV	ECO	Forêt, quartier de la :	Acquisition de parcelles pour 12'747 m2	8'850'000
031.056.08	ARC	ECO	Forêt, quartier de la :	Concours/étude pr construction 1/2 groupe scolaire	1'000'000
031.056.10	ARC	ECO	Forêt, quartier de la :	Construction d'un demi groupe scolaire	17'000'000
031.074.05	ARC	ECO	Eaux-Vives, quartier des, Eaux-Vives, gare des :	Etude d'un 1/2 groupe scolaire	1'000'000
031.074.06	ARC	ECO	Eaux-Vives, quartier des, Eaux-Vives, gare des :	Construction d'un 1/2 groupe scolaire	17'000'000
40			CULTURE & LOISIRS	<i>Total du groupe fonctionnel</i>	33'438'000
41			Bibliothèques, discothèques, vidéothèques		
041.017.01	ARC	BMU	Minoteries 5-7, rue des - lieu à trouver :	Discothèque : aménagement et déménagement	1'500'000
041.017.02	ARC	BMU	Minoteries 5-7, rue des :	Bibliothèque : réaménagement après transf. disco.	1'000'000
041.020.02	BAT	BMU	Biblioth & discoth. municipales, lieu à déterminer :	Création d'un local pour le service du bibliobus	1'170'000
041.026.00	BAT	BMU	Cité-Vieusseux 2, discothèque de Vieusseux :	Rapatriement dans des locaux Ville de Genève	750'000
42			Musées, conservatoire & jardin botaniques		
042.032.04	ARC	MAH	Malagnou 15, rte. de - Musée de l'Horlogerie :	Restauration et construction nouveau bâtiment	5'548'000
042.034.20	ETH	ETH	Carl-Vogt 65/67, boulevard - ETH :	Numérisation des documents sonores des AIMP	300'000

Projets de substitution

N° PFI	Service		Localisation	Libellé	Coût estimé
	Gestionnaire	Bénéficiaire			
43			Théâtres & concerts		
043.003.04	ARC	DAC1	Général-Dufour 16, rue du, Le Grütli :	Réaménagements intérieurs et extérieurs	300'000
043.006.06	BAT	DAC6	Philosophes 6, bd. des - La Comédie :	Réfection structures techn. et modernis. installat.	4'500'000
043.039.01	DAC6	DAC6	Dpt de la culture, la fanfare municipale :	Remplacement des uniformes de la fanfare	320'000
043.039.02	DAC6	DAC6	Dpt de la culture, autres corps de musique :	Remplacement des uniformes (anciennement fonds II)	400'000
043.041.00	ARC	GTH	Dpt de la culture, Grand Théâtre, lieu à déterm. :	Regroupement ateliers et stockage des décors	1'000'000
043.046.02	ARC	DAC1	Dpt de la culture, lieu à déterminer :	Construction d'une salle polyvalente culturelle	5'000'000
44			Conservation du patrimoine		
044.029.00	GCI	GCI	Cité, rue de la, Dorcière, pl. :	Réfection fontaines de l'Escalade et des 4 Saisons	500'000
46			Animations & loisirs		
046.008.00	BAT	DEJ	Sainte-Clotilde 18bis, rue :	Rénovation de la Maison de quartier de la Jonction	3'000'000
046.040.03	BAT	GIM	Terreaux-du-Temple 8, rue des Salle du Faubourg :	Rénovation de la salle	3'650'000
046.055.03	ARC	DEJ	Henri-Golay 40, avenue :	Rénovation de la Ferme Menut-Pellet	4'500'000
50			SPORTS	<i>Total du groupe fonctionnel</i>	29'600'000
050.002.06	ARC	SPO	Vernier 115, rte de, Bois-des-Frères :	Extension du centre sportif	15'000'000
050.018.06	BAT	SPO	Hans-Wilsdorf 4, rue, Vernets - SPO :	Création nouveau bassin 25m. piscine extérieure	3'000'000
050.020.02	BAT	SPO	Trembley, parc :	Réfection d'un terrain de football en synthétique	1'600'000
050.062.04	ARC	SPO	Hans-Wilsdorf 4, rue, Centre sportif des Vernets :	Création d'une salle multisport et d'un parking	10'000'000
60			SOCIAL	<i>Total du groupe fonctionnel</i>	3'820'000
61			Enfants et jeunesse		
061.028.01	BAT	DPE	Bois-de-la-Bâtie, "Pavillon" :	Rénovation du bâtiment pour centre d'accueil de jour	620'000
061.040.00	ARC	DEJ	William-Lescaze 12, ch, Cayla, quartier de :	Etude et construction de locaux pour jeunes	2'200'000
64			Centres sociaux		
064.017.03	BAT	SOC	Grottes, quartier des - SOC :	Aménagement d'un CASS	1'000'000

Projets de substitution

N° PFI	Service		Localisation	Libellé	Coût estimé
	Gestionnaire	Bénéficiaire			
70			SECURITE PUBLIQUE		<i>Total du groupe fonctionnel</i> 106'246'000
73			Service incendie		
073.019.01	ARC	SIS	Bois-des-Frères, rte du - SIS :	Etude pour construction nouvelle caserne 2	1'800'000
073.019.04	ARC	SIS	Bois-des-Frères, rte du - SIS :	Construction d'une nouvelle caserne 2	38'200'000
073.019.10	ARC	SIS	Rive Gauche, lieu à déterminer - SIS :	Etude pour construction nouvelle caserne 1	2'000'000
073.019.11	ARC	SIS	Rive Gauche, lieu à déterminer - SIS :	Construction d'une nouvelle caserne 1	60'000'000
073.027.03	ARC	SIS	Bois-de-la-Bâtie, ex réservoirs SIG 2 :	Aménagement dépôts SIS, PC, Sports, etc.	4'246'000
80			HYGIENE & SALUBRITE PUBLIQUE		<i>Total du groupe fonctionnel</i> 105'719'000
81			Protection des eaux		
081.007.02	GCI	GCI	Boisserette, quartier de la :	2e étape collecteur EP (Le-Corbusier - Chevillarde)	2'420'000
081.008.14	GCI	GCI	Pont-d'Arve, bd. du, Voisins, rue des :	Construction d'un nouveau collecteur EP/EU	1'000'000
081.008.32	GCI	GCI	Dpt Constructions et aménagement - GCI :	Equipements d'assainissement (PGEE) - étape 2	10'524'000
081.010.02	GCI	GCI	Bel-Air, pl. et abords :	Reconstruction du collecteur primaire v/101.12.02	8'600'000
081.012.06	GCI	GCI	Champel, Philosophes, Arve, secteur :	Construction d'un collecteur EP	6'000'000
081.014.02	GCI	GCI	Montbrillant, pl. de, St-Jean, parc de :	Construction d'un collecteur EP entre place et parc	5'680'000
081.017.02	GCI	GCI	Frontenex, Allières, Boissière, Malagnou, secteur :	Construction d'un collecteur EP	8'995'000
081.019.02	GCI	GCI	Montbrillant, rue de :	Reconstruction des collecteurs v/101.17.02	4'700'000
081.021.07	GCI	GCI	Charmilles, Châtelaine, St-Jean, Rhône, secteur :	Construction d'un collecteur EP.	13'190'000
081.024.06	GCI	GCI	Alpes, pl. des :	Construction collecteurs à système séparatif EU/EP	3'000'000
081.024.08	GCI	GCI	Alpes, place des, Thalberg, Adhémar-Fabri, rues :	Reconstruction des collecteurs unitaires	4'000'000
081.025.00	GCI	GCI	Soubeyran, quartier de :	Entretien, reconstruction, modification des collecteurs	2'500'000
081.026.00	GCI	GCI	Vieille-Ville, Bourg-de-Four, place du :	Reconstruction et réfection des collecteurs	1'500'000
081.032.00	GCI	GCI	Eaux-Vives, Pâquis, quais marchands :	Construction de collecteurs à régime séparatif EU/EP	2'000'000
081.033.00	GCI	GCI	De Grenus, place et abords :	Reconstruction réseau d'assainissement des eaux	400'000
081.037.00	GCI	GCI	Tram Grand-Saconnex - TGSA :	Travaux d'assainissement en liaison tram TPG	3'000'000
081.038.00	GCI	GCI	Malagnou, route de :	Entretien, construction, modification des collecteurs	500'000
081.040.00	GCI	GCI	A. Richard, Battoirs, Vermont, Vidollet, des Crêts, Rousseau, rues/ch. :	Entretien, reconstruction, modification collecteurs	4'900'000
081.041.00	GCI	GCI	Fort-Barreau, Grand-Pré, rues :	Entretien, reconstruction, modification des collecteurs	2'000'000

Projets de substitution

N° PFI	Service		Localisation	Libellé	Coût estimé
	Gestionnaire	Bénéficiaire			
081.042.00	GCI	GCI	Rive, rond-point et abords :	Entretien, reconstruction, modification des collecteurs	5'000'000
081.043.00	GCI	GCI	Lac, rue du :	Entretien, reconstruction, modification des collecteurs	330'000
081.044.00	GCI	GCI	Jean-Violette, Prévost-Martin, rues, Saint-François, pl. :	Entretien, reconstruction, modification des collecteurs	3'000'000
081.045.02	GCI	GCI	Sautter, rue :	Entretien, reconstruction, modification des collecteurs	1'800'000
081.046.00	GCI	GCI	Savoises, rue des :	Entretien, reconstruction, modification des collecteurs	1'000'000
081.047.00	GCI	GCI	Schaub, Chouet J.-R., Rosselet C., rues :	Entretien, reconstruction, modification des collecteurs	570'000
081.048.00	GCI	GCI	Velours, ch. du :	Entretien, reconstruction, modification des collecteurs	900'000
081.049.00	GCI	GCI	Voie-Creuse, rue de la :	Entretien, reconstruction, modification des collecteurs	2'000'000
081.050.00	GCI	GCI	Voltaire, de Malatrex, du Vuache, rues :	Entretien, reconstruction, modification des collecteurs	350'000
081.051.00	GCI	GCI	Chabrey, Ferrier, rues :	Entretien, reconstruction, modification des collecteurs	610'000
081.052.00	GCI	GCI	Dorcière, place et abords :	Reconstruction des collecteurs	1'750'000
081.053.01	GCI	GCI	Pont d'Arve, bd du :	Construction de collecteurs à régime séparatif EU/EP	1'100'000
82			Enlèvement & traitement des déchets		
082.019.03	BAT	VVP	Jeunes 2, route des - VVP :	Etude de construction d'un couvert de triage	240'000
082.019.04	BAT	VVP	Jeunes 2, route des - VVP :	Construction d'un couvert de triage	2'160'000
90			AMENAGEMENT DU DOMAINE PRIVE VG	<i>Total du groupe fonctionnel</i>	7'450'000
91			Parcs & promenades		
091.005.01	ARC	GIM	Asters 5, rue des :	Etude de réaménagement de la cour	95'000
091.005.02	ARC	GIM	Asters 5, rue des :	Réaménagement de la cour	1'055'000
091.053.00	ACV	AMU	Aménagement, constructions et voirie - AMU :	Acq. terrains espaces verts ds îlots forte densité	5'000'000
091.074.00	AMU	GCI	Val d'Arve :	Aménagement d'un cheminement piétonnier	400'000
091.079.00	AMU	GCI	Crêts-de-Champel av. des, Bout-du-Monde, rte. du :	Aménagement d'un cheminement piétonnier	900'000
100			AMENAGEMENT DU DOMAINE PUBLIC	<i>Total du groupe fonctionnel</i>	266'110'780
101			Rues, routes & ouvrages d'art		
101.006.00	GCI	GCI	Grottes, quartier des :	Construction chaussées et collecteurs EU/EP	2'224'000
101.006.04	GCI	GCI	Grottes, rue des :	Constr. chaussées et collecteurs EU/EP par étapes	1'200'000
101.006.08	GCI	GCI	Faucille, rue de la :	Reconstruction chaussées et trottoirs	700'000

Projets de substitution

N° PFI	Service		Localisation	Libellé	Coût estimé
	Gestionnaire	Bénéficiaire			
101.006.10	GCI	GCI	Jean-Jacques-de-Sellon, rue :	Reconstruction chaussée, trottoirs, collecteurs EU/EP	900'000
101.006.12	GCI	GCI	Cité-de-la-Corderie, rue de la :	Reconstruction et aménagement	500'000
101.009.00	GCI	GCI	Adhémar-Fabri, rue :	Réaménagement de la chaussée.	2'000'000
101.011.06	GCI	GCI	Genêts, quartier des, 3e étape :	Construction chaussée, trottoirs, collecteurs EU/EP	5'000'000
101.015.19	GCI	GCI	Dpt Constructions et aménagement - GCI :	Entretien et rénovation du domaine public 2007	4'500'000
101.015.21	GCI	GCI	Dpt Constructions et aménagement - GCI :	Entretien et rénovation du domaine public 2009	5'000'000
101.015.23	GCI	GCI	Dpt Constructions et aménagement - GCI :	Entretien et rénovation du domaine public 2011	5'000'000
101.015.25	GCI	GCI	Dpt Constructions et aménagement - GCI :	Entretien et rénovation du domaine public 2013	5'000'000
101.015.27	GCI	GCI	Dpt Constructions et aménagement - GCI :	Entretien et rénovation du domaine public 2015	5'000'000
101.017.02	GCI	GCI	Montbrillant, rue de :	Reconstr. chaussée, trot., pistes cycl. v/81.19.02	7'025'780
101.018.07	AMU	GCI	Vieille Ville, les rues de la :	Etude d'aménagement (3ème étape)	200'000
101.018.08	GCI	GCI	Vieille Ville, les rues de la :	Reconstr. chaussées, trottoirs (3ème étape)	1'000'000
101.018.14	GCI	GCI	Vieille-Ville, quartier de :	Aménagement accès à la Vieille-Ville (portes)	1'000'000
101.020.12	GCI	GCI	Sautter, rue :	Entretien et rénovation du domaine public	800'000
101.027.04	GCI	GCI	Fort-Barreau, Grand-Pré, rues :	Entretien et rénovation du domaine public	730'000
101.028.02	GCI	GCI	Ecole-de-Médecine, pont et rue de l' :	Reconstruction et réaménagement	8'000'000
101.028.04	GCI	GCI	Ecole-de-Médecine, passerelle de l' :	Entretien et rénovation du domaine public	950'000
101.029.00	GCI	GCI	Frontenex, rte de :	Reconstr. chaussées, trot. et aménag. pistes cycl.	1'500'000
101.035.06	GCI	GCI	Alpes, rue des, tronçon rue de Berne - pl. Cornavin :	Reconstruction et réaménagement	1'000'000
101.040.00	GCI	GCI	Jaques-Dalcroze, bd. :	Reconstruction et aménagement	5'000'000
101.046.00	GCI	GCI	De-Budé, avenue :	Reconstr. collecteurs & entretien chaussées, trottoirs	4'700'000
101.050.06	GCI	GCI	Rive, rond-point et abords :	Amén. places & rues, reconstr. chaussées, trottoirs	15'000'000
101.062.02	GCI	GCI	Mont-Blanc, pont du :	Construction d'une passerelle piétonne	5'000'000
101.070.19	GCI	GCI	William-Lescaze, ch. :	Aménagement du chemin	660'000
101.070.20	GCI	GCI	Lyon, rue de :	Entretien chaussées & trottoirs, reconstruction collecteurs	5'000'000
101.072.18	GCI	GCI	Saint-Jean, rue de (tronçon : Délices, Jean-Jacques) :	Entretien et rénovation du domaine public	900'000
101.085.02	GCI	GCI	Voie-Creuse, rue de la :	Amén. cpl à construction d'immeubles, suite PLQ, PLCP	1'500'000
101.090.00	GCI	GCI	Wilson, quai :	Reconstruction des chaussée et collecteurs	8'000'000
101.095.00	GCI	GCI	Délices, rue des :	Reconstr. collecteurs, entretien chaussées & trottoirs	2'390'000
101.096.01	GCI	GCI	Pestalozzi, Moillebeau, Trembley, carrefour :	Aménagement du carrefour	3'000'000

Projets de substitution

N° PFI	Service		Localisation	Libellé	Coût estimé
	Gestionnaire	Bénéficiaire			
101.097.00	GCI	GCI	Ernest- Ansermet, quai - Gravière, chemin de la :	Amén. cpl à construction d'immeubles, suite PLQ, PLCP	600'000
101.098.00	GCI	GCI	Velours, ch. du :	Amén. cpl à construction d'immeubles, suite PLQ, PLCP	4'100'000
101.099.00	GCI	GCI	Ferrier, rue :	Amén. cpl à construction d'immeubles, suite PLQ, PLCP	933'000
101.100.00	GCI	GCI	Malagnou, route de :	Entretien et rénovation du domaine public	4'000'000
101.101.00	GCI	GCI	Gustave-Revilliod, rue :	Aménagements place, rue & reconstruction collecteurs	2'000'000
101.102.00	GCI	GCI	Agasse; Gustave Muller-Brun, rues :	Amén., entretien chaussée & reconstruction collecteurs	3'530'000
101.103.00	GCI	GCI	Albert Richard, Battoirs, Vermont, Vidollet, rues :	Entretien et rénovation du domaine public	3'970'000
101.104.00	GCI	GCI	Chabrey, Stand, du Tir, rues :	Entretien et rénovation du domaine public	485'000
101.105.00	GCI	GCI	Schaub, Chouet J.-R., Rosselet C., rues :	Entretien et rénovation du domaine public	2'000'000
101.106.00	GCI	GCI	Voltaire, de Malatrex, du Vuache, rues :	Entretien et rénovation du domaine public	1'450'000
101.108.01	GCI	GCI	Pont d'Arve, bd. du :	Aménagement et reconstr. chaussée	1'800'000
102			Places, rues résidentielles, trafic modéré		
102.001.04	GCI	GCI	Vieille-Ville, Bourg-de-Four, pl. du :	Reconstruction chaussées, trottoirs (1ère étape)	5'000'000
102.001.08	GCI	GCI	Vieille-Ville, Rôtisserie, rue de la :	Reconstruction chaussées, trottoirs (2ème étape)	7'480'000
102.008.02	GCI	GCI	Jargonnant, pl. et rue :	Reconstruction et réaménagement	2'000'000
102.009.02	GCI	GCI	Grottes, pl. des :	Reconstruction et aménagement de la place	1'500'000
102.015.11	GCI	GCI	Dorcière, place et abords :	Aménagements de place et de rues	6'250'000
102.022.01	GCI	GCI	Chantepoulet, square de :	Réaménagement	3'000'000
102.022.02	GCI	GCI	Pradier, square :	Réaménagement	3'000'000
102.025.08	GCI	GCI	Jean-Violette, Voisins rues, Saint-François, pl. :	Aménagement d'espaces publics	2'500'000
102.031.05	AMU	GCI	Neuve, pl. :	Etude et aménagement d'un espace public	150'000
102.034.02	GCI	GCI	Bergues, quai des, "Au fil du Rhône" :	Restauration des infrastruct. et aménagement du quai	5'650'000
102.036.06	GCI	GCI	Ile, pl. de l', Halles de l'Ile "Au fil du Rhône" :	Création d'une passerelle piétonne	1'000'000
102.038.08	GCI	GCI	De Grenus, place et abords :	Amén. en liaison avec trémie accès souterraine	30'000'000
102.038.09	GCI	GCI	De Grenus, place et abords :	Aménagement place et reconstruction chaussées	10'000'000
102.038.10	GCI	GCI	Simon-Goulart, place :	Aménagement de places et de rues à trafic modéré	2'000'000
102.046.05	GCI	GCI	Eugène-Rigot, ch., Sécheron, secteur de :	Réalisation d'une passerelle piétonne	9'000'000
102.048.02	GCI	GCI	Gustave-Ador, quai - Rive gauche :	Aménagement des quais marchands de la rade	5'000'000
102.048.03	GCI	GCI	Mont-Blanc, Wilson, quais - Rive droite :	Aménagement des quais marchands de la rade	3'500'000
102.049.02	GCI	GCI	Cheval-Blanc, quai du :	Réaménagement du quai	5'000'000

Projets de substitution

N° PFI	Service		Localisation	Libellé	Coût estimé
	Gestionnaire	Bénéficiaire			
102.060.02	GCI	GCI	Pré-l'Évêque, pl. du :	Aménagement de la place	3'850'000
102.062.02	GCI	GCI	Poterie, rue de la :	Réaménagement de la rue	3'000'000
102.067.02	GCI	GCI	Jonction, quartier de la, cheminements :	Aménagement de places et de rues à trafic modéré	1'150'000
102.067.04	GCI	GCI	Jonction, quartier de la, cheminements :	Aménagements de places et de rues à trafic modéré	500'000
102.070.02	GCI	GCI	Cité-de-la-Corderie, rue de la :	Aménagement d'une place publique	700'000
102.075.02	GCI	GCI	William-Lescaze, ch., Cayla, quartier de :	Aménagement d'une allée piétonne	1'300'000
102.076.01	GCI	GCI	François-Dussaud, Hans-Wilsdorf, carrefour :	Création d'un espace public	1'500'000
102.076.02	GCI	GCI	Voltaire, de Malatrex, du Vuache, rues :	Aménagement de places et de rues à trafic modéré	500'000
102.082.00	GCI	GCI	Abraham-Gevray, Philippe-Plantamour, rues :	Aménagement de places et de rues à trafic modéré	750'000
102.083.00	GCI	GCI	Chabrey, Stand, Tir, r. ; Roseaie, av. ; Soubeyran, quartier :	Aménagement de places et de rues à trafic modéré	1'783'000
102.084.00	GCI	GCI	Lac, rue du :	Aménagement de places et de rues à trafic modéré	550'000
102.085.00	GCI	GCI	Savoises, rue des :	Aménagement de places et de rues à trafic modéré	1'000'000
102.087.00	GCI	GCI	Palais Wilson, place de Châteaubriand :	Amén. cpl à construction d'immeubles, suite PLQ, PLCP	800'000
102.088.02	GCI	GCI	Malagnou, route de :	Aménagements de places et de rues à trafic modéré	2'000'000
102.089.00	GCI	GCI	Dpt Constructions et aménagement - GCI :	Bornes télescopiques télécommandées - diverses rues	800'000
106			Transports publics (TPG, CEVA, etc.)		
106.081.09	GCI	GCI	Cornavin, Montbrillant, pl. - TPG :	Renforcement structures parking, complément	850'000
106.082.10	AMU	GCI	Rive 1, rond-point de, & abords :	Etude d'aménagement pôle d'échange TPG	800'000
106.097.00	GCI	GCI	Tram Grand-Saconnex - TGSA :	Travaux d'aménagement en liaison tram TPG	7'000'000
110			ADMINISTRATION GENERALE	<i>Total du groupe fonctionnel</i>	5'900'000
112			Administration générale - objets immobiliers		
112.029.01	BAT	GIM	Dpt Constructions et aménagement :	Bâtiments publics - Numérisation plans d'architectes	450'000
112.029.02	BAT	GIM	Dpt Constructions et aménagement :	Bâtiments publics - Numérisation plans d'ingénieurs	450'000
112.030.02	BAT	ACV	François-Dussaud 10, rue - VOI :	Réaménagement du dépôt pour des bureaux	5'000'000
130			ACQUISITION DE TERRAINS	<i>Total du groupe fonctionnel</i>	150'000
130.004.00	GCI	GCI	Dpt Constructions et aménagement - GCI :	Etude d'assainissement des sites pollués	150'000
TOTAL GÉNÉRAL :					695'743'405