

REMARQUES GÉNÉRALES CONCERNANT LES COMPTES ANNUELS

Aperçu

Les recettes et le volume des projets ont enregistré une hausse significative par rapport à l'année précédente : tandis que les recettes ont gagné 2,4 millions pour passer à 71,4 millions, le volume des projets suisses s'est accru de 2,7 millions pour atteindre 28 millions ; les projets internationaux, en augmentation de 1,7 million, sont passés à 28,2 millions. Le niveau de dépenses découlant des activités d'aide humanitaire, avec 8,1 millions, est resté dans les proportions de l'année précédente. Les activités d'information en Suisse se sont légèrement développées ; dans le cadre de l'évolution mentionnée plus haut, les charges d'administration et de communication ont augmenté pour passer à 10,7 millions.

Recettes

Avec 71,4 millions, les recettes totales se sont nettement accrues par rapport à l'année précédente (69 millions). Les facteurs déterminants de cette progression ont été d'une part les recettes relevant des projets suisses (+ 4,8%), en particulier dans le domaine des prestations (+ 8%), et d'autre part des legs pour un montant de 3,6 millions (contre 1,3 millions l'année précédente). Les recettes des activités à l'étranger, quant à elles, ont diminué de 3,3% en raison de contributions nettement moins importantes de la part de Pain pour le prochain (- 1,1 million) et de recettes inférieures sur les mandats de la DDC. En revanche, les recettes provenant des fondations ont connu une évolution réjouissante, avec 1 million de plus qu'en 2015. Les recettes de l'aide humanitaire, de 9,6 millions, ont elles aussi légèrement augmenté par rapport à l'année précédente. Sur ce dernier volet, les dons récoltés pour Haïti et en faveur des réfugiés dans le monde en Suisse ont fait la différence.

Dépenses

Les dépenses relatives aux projets en Suisse ont progressé de 10,6% pour atteindre 28 millions. Les activités de projets ont en effet été développées pratiquement dans tous les secteurs stratégiques. Les plus fortes hausses concernent l'interprétariat communautaire (+ 0,6 million), les consultations juridiques sur les questions d'asile, l'insertion professionnelle et les cours de langue (+ 0,4 million à chaque fois). Tous les Bureaux régionaux et le Secrétariat romand ont développé à la fois leur éventail d'offres et leur volume d'activité, les plus fortes progressions ayant été enregistrées par les régions d'Argovie / Soleure (+ 21,6%), Suisse romande (+14,5%), Berne (+9,9%) et Suisse orientale (+ 9,3%). Les dépenses liées au suivi des projets et au travail de fond sont cependant restées constantes, soit 2,5 millions.

Concernant les projets d'information en Suisse, les dépenses se situaient pour 2016 à 1,1 million, soit 0,2 million de plus qu'en 2015.

Les activités internationales ont connu une augmentation de 1,7 million, passant ainsi à 28,2 millions. Cette croissance est imputable essentiellement aux projets de développement des communautés rurales (+ 2 millions). En Europe, avec 6,7 millions, les contributions aux projets sont en hausse de 7,5%. Les projets en Roumanie à eux seuls participent à cette progression à raison de + 0,7 million. En Afrique, les dépenses ont été de 4,1% supérieures à celles de l'année précédente (hausse au Sénégal et au Zimbabwe). Les contributions pour l'Asie ont progressé de 9,2% (avec au total 5 millions) et celles destinées à l'Amérique latine ont enregistré un essor de 25,8%, soit 4,1 millions (Brésil : + 0,3 million, Haïti : + 0,3 million et Honduras : + 0,2 million).

Les dépenses de l'aide humanitaire sont restées stables, avec 8,1 millions. Les contributions à destination de la Serbie, du Soudan du Sud et du Liban ont été moindres, mais l'aide humanitaire a pu être renforcée en Irak, aux Philippines, au Zimbabwe et en Turquie.

Les dépenses d'administration et de communication ont augmenté parallèlement au volume de projets. Dans le domaine de la recherche de fonds, les dépenses ont légèrement baissé, mais la communication a en

revanche augmenté de 0,8 million, conséquence du lancement de la campagne « Annoncer la couleur » pendant l'année sous revue. La croissance globale et les investissements dans le système ERP ont conduit à une hausse de 0,6 million des frais au niveau de l'administration centrale.

Produit financier et immobilier

Les résultats immobiliers ont été stables, avec des recettes de 0,3 million, alors que les recettes tirées des éléments de fortune ont été sujettes à de fortes fluctuations. En raison des faibles rendements sur les titres à rendement fixe et de la conjoncture globalement difficile sur les placements, les recettes nettes ont été modestes, avec 0,2 million, mais se situent toutefois au-dessus du niveau de l'année précédente.

Evolution des fonds

Etant donné que les activités des projets se sont développées, les fonds ont été réduits de 4,1 millions comme prévu, passant de 57,7 millions à 53,6 millions. Cette baisse concerne surtout la coopération au développement, car la hausse du volume des projets était supérieure à la hausse des recettes périodiques.

Résultat

Avec CHF 74 049, l'exercice 2016 affiche un léger excédent.

BILAN

en CHF	31.12.15	31.12.16
ACTIFS		
Liquidités	34'352'293	37'448'711
Titres cotés en bourse	23'206'168	20'207'185
Créances	7'785'902	7'278'170
Actifs transitoires	709'090	1'715'537
Total des actifs circulants	66'053'453	66'649'604
Placement des capitaux	9'658'697	6'032'751
Immobilisations corporelles	5'279'015	5'424'619
Immobilisations immatérielles	147'595	421'211
Biens immobiliers affectés	2'009'962	1'959'962
Total des actifs immobilisés	17'095'268	13'838'542
TOTAL DES ACTIFS	83'148'721	80'488'145
PASSIFS		
Engagements de livraisons et prestations	1'258'617	2'019'676
Autres engagements à court terme	3'333'529	3'859'666
Passifs transitoires	1'419'540	1'458'990
Total du capital étranger à court terme	6'011'686	7'338'332
Dettes financières à long terme	1'000'000	1'000'000
Provisions	666'096	730'718
Total du capital étranger à long terme	1'666'096	1'730'718
Total du capital des fonds affectés	57'695'548	53'569'655
Total du capital étranger dont capital des fonds	65'373'330	62'638'705
Capital de la fondation	200'000	200'000
Capital libre	10'420'094	10'494'143
Capital lié	7'155'297	7'155'297
Total du capital de l'organisation	17'775'391	17'849'440
TOTAL DES PASSIFS	83'148'721	80'488'145

COMPTE D'EXPLOITATION, RECETTES

en CHF

2015

2016

RECETTES ACTIVITÉS EN SUISSE

Contributions et dons du domaine ecclésial	2'271'651	2'195'382
Dons et legs de privés	2'949'371	1'885'790
Recettes de prestations	14'930'727	16'125'160
Confédération	87'430	47'230
Cantons et communes	3'625'109	4'773'113
Fondations	974'025	984'117
Contributions diverses organisations	1'054'194	1'128'436
Contributions et dons du domaine institutionnel	20'671'485	23'058'055
Total recettes activités en Suisse	25'892'507	27'139'227

RECETTES ACTIVITÉS À L'ÉTRANGER (hors aide humanitaire)

Eglises cantonales et paroisses	3'001'653	2'791'949
Pain pour le prochain	2'457'325	1'360'838
Autres organisations ecclésiastiques	427'586	551'250
Divers	243'601	239'224
Contributions et dons du domaine ecclésial	6'130'165	4'943'261
Dons et legs de privés	3'046'205	2'899'804
Confédération	11'723'931	10'772'227
Cantons et communes	572'712	779'109
Fondations	2'224'381	3'179'736
Contributions diverses organisations	172'600	533'718
Contributions et dons du domaine institutionnel	14'693'624	15'264'790
Divers	201'328	161'591
Total recettes activités à l'étranger (hors aide humanitaire)	24'071'322	23'269'445

RECETTES AIDE HUMANITAIRE

Eglises cantonales et paroisses	1'802'720	1'783'172
Autres organisations ecclésiastiques	8'623	0
Divers	76'649	7'448
Contributions et dons du domaine ecclésial	1'887'992	1'790'620
Dons et legs de privés	3'070'211	3'173'813
Chaîne du Bonheur	3'363'382	3'364'986
Confédération	180'000	39'931
Cantons et communes	216'997	663'485
Fondations	828'433	528'396
Contributions diverses organisations	0	50'704
Contributions et dons du domaine institutionnel	4'588'812	4'647'502
Total recettes aide humanitaire	9'547'015	9'611'934

RECETTES NON AFFECTÉES

Montants cibles des Eglises cantonales	2'185'555	2'182'548
Eglises cantonales et paroisses	2'169'234	1'904'428
Personnes privées	3'140'913	2'956'099
Legs	1'254'662	3'617'664
Divers	771'869	714'624
Total recettes non affectées	9'522'233	11'375'364

TOTAL DES RECETTES / PERFORMANCE OPERATIONNELLE
69'033'077
71'395'970

RECETTES ACTIVITÉS EN SUISSE : CHF 27.1 MIO.



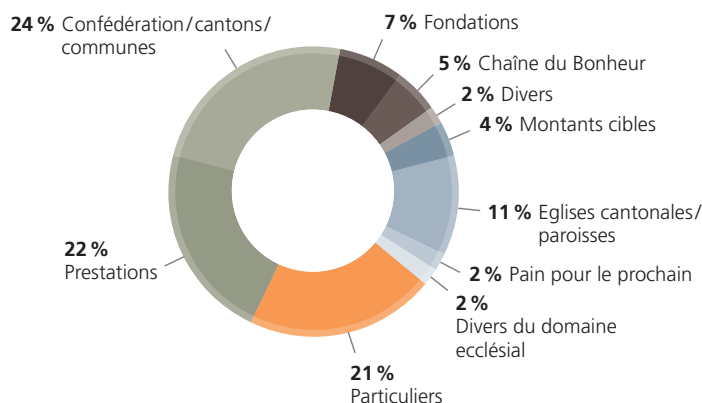
RECETTES ACTIVITÉS À L'ÉTRANGER : CHF 23,3 MIO. (hors aide humanitaire)



RECETTES AIDE HUMANITAIRE : CHF 9,6 MIO.



RECETTES TOTALES : CHF 71,4 MIO.



COMPTE D'EXPLOITATION, DÉPENSES

en CHF

2015

2016

DÉPENSES ACTIVITÉS EN SUISSE

Conseil juridique aux requérants d'asile	2'807'486	3'254'481
Représentation des œuvres d'entraide lors des auditions de requérants d'asile	1'752'492	1'978'470
Divers projets de plaider en faveur des personnes socialement défavorisées	938'481	1'157'982
Plaidoyer en faveur des personnes socialement défavorisées	5'498'459	6'390'932
Insertion professionnelle	4'911'041	5'351'194
Programmes d'occupation (structures de jour)	3'048'676	3'201'413
Logement et hébergement	2'319'707	2'380'705
Cours de langue	2'422'650	2'786'916
Interprétariat et médiation interculturelle	3'625'731	4'244'253
Prise en charge précoce des jeunes enfants et formation des adultes	223'121	207'028
Age et migration	600'696	807'623
Intégration sociale	17'151'622	18'979'132
Divers projets et contributions projets	184'892	98'802
Total des dépenses projets en Suisse	22'834'973	25'468'866
Suivi des projets et travail de fond	2'436'144	2'489'319
Total des dépenses activités en Suisse	25'271'117	27'958'185

DÉPENSES TRAVAIL D'INFORMATION EN SUISSE

Projets d'information en Suisse	841'256	1'065'337
Total dépenses projets d'information en Suisse	841'256	1'065'337

DÉPENSES ACTIVITÉS À L'ÉTRANGER

Développement des communautés rurales	15'372'010	17'349'949
Promotion de la paix et résolution de conflits	3'136'221	3'441'403
Divers projets de développement et coopération	848'174	485'089
Développement et coopération	19'356'405	21'276'441
Collaboration avec les Eglises	1'863'255	1'970'765
Total des dépenses projets à l'étranger (hors aide humanitaire)	21'219'660	23'247'206
Projets et réseaux internationaux	1'202'989	955'187
Suivi des projets et travail de fond	4'061'031	3'986'061
Total des dépenses activités à l'étranger (hors aide humanitaire)	26'483'680	28'188'454
Projets d'aide humanitaire	7'178'163	7'232'011
Suivi des projets et travail de fond	832'719	828'797
Total des dépenses aide humanitaire	8'010'882	8'060'808
Total des dépenses activités à l'étranger	34'494'562	36'249'262

ADMINISTRATION ET COMMUNICATION

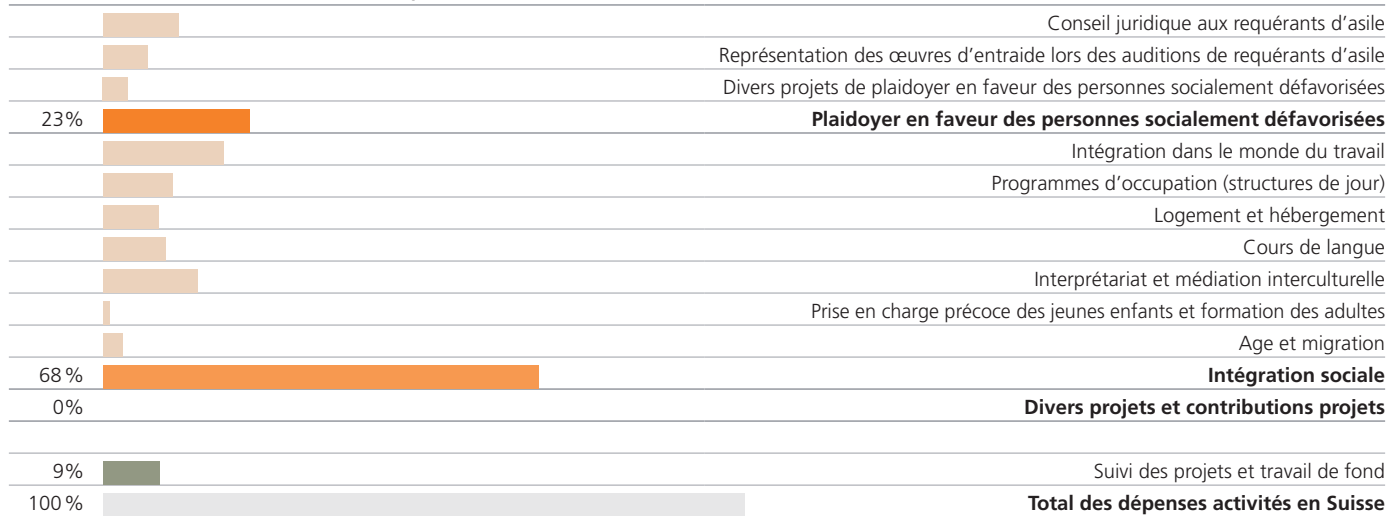
Administration centrale	3'569'391	4'143'320
Communication (charges nettes)	1'126'537	1'964'274
Recherche de fonds (charges nettes)	4'718'997	4'573'802
Total administration et communication	9'414'925	10'681'396

TOTAL DES DÉPENSES LIÉES À L'APPORT DE PRESTATIONS

70'021'860

75'954'181

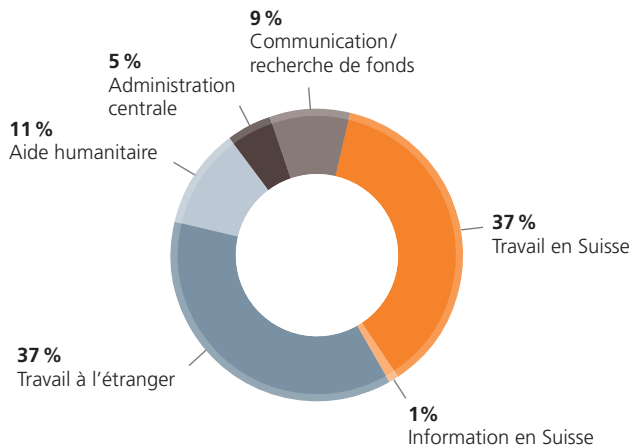
DÉPENSES ACTIVITÉS EN SUISSE : CHF 28,0 MIO.



DÉPENSES ACTIVITÉS À L'ÉTRANGER : CHF 28,2 MIO. (hors aide humanitaire)



TOTAL DES DÉPENSES LIÉES À L'APPORT DE PRESTATIONS : CHF 76,0 MIO.



COMPTE D'EXPLOITATION, DÉPENSES (SUITE)

en CHF

	2015	2016
RÉSULTAT D'EXPLOITATION	-988'783	-4'558'210
Revenus liés aux placements de capitaux	615'144	541'502
Charges financières liées aux placements de capitaux	-583'216	-331'405
Résultat immobilier	247'754	296'268
Charges et produits exceptionnels, uniques ou hors période	26'781	0
RÉSULTAT ANNUEL AVANT MODIFICATION DES FONDS	-682'320	-4'051'845
Variation des fonds (hausse -/baisse +)	543'969	4'125'893
Total modification des fonds	543'969	4'125'893
RÉSULTAT ANNUEL AVANT ATTRIBUTION	-138'351	74'049
Variation du capital lié (attribution -/prélèvement +): projets de développement de toute l'organisation	100'000	0
Variation du capital lié (attribution -/prélèvement +): réserve de fluctuation de titres	0	0
Total	100'000	0
RÉSULTAT ANNUEL (excédent +/déficit -)	-38'351	74'049

VARIATION DU CAPITAL

Capital des fonds	Situation au	Entrées	Sorties	Transferts/ dotations ¹	Situation au
en CHF	1.1.2016	2016	2016	2016	31.12.2016
ÉTRANGER					
Etranger ² (hors aide humanitaire)	25'596'127	23'560'545	-27'383'201	200'000	21'973'472
Fonds des projets en Europe	3'297'425	2'565'260	-3'280'296	97'236	2'679'626
Fonds des projets en Afrique	1'583'601	1'917'548	-2'758'488	29'762	772'423
Fonds des projets en Asie	1'009'296	946'979	-1'554'161	0	402'114
Fonds des projets en Amérique latine	646'816	1'225'792	-1'442'994	0	429'614
Fonds des projets de parrainage	3'793'667	993'661	-1'559'776	80	3'227'632
Fonds d'organisations (PPP etc.)	2'465'795	2'445'806	-3'608'320	0	1'303'281
Fonds DDC contribution au programme Sud ³	0	6'800'000	-6'800'000	0	0
Fonds DDC contribution au programme Europe de l'Est ³	0	700'000	-700'000	0	0
Fonds DDC contribution au programme AH / RRC	0	500'000	-500'000	0	0
Fonds DDC mandats Sud ^{3/4}	42'501	586'227	-500'591	108'882	237'018
Fonds DDC mandats Est ³	1'055'989	2'186'000	-2'312'645	-97'316	832'028
Fonds thématiques (paix, santé, lèpre/sida, etc.)	6'409'991	262'878	-602'012	0	6'070'857
Fonds des activités générales à l'étranger	5'291'047	2'430'396	-1'763'920	61'356	6'018'878
Aide humanitaire à l'étranger	19'936'587	9'321'548	-9'244'031	-200'000	19'814'104
Fonds d'organisations (Chaine du Bonheur etc.)	549'919	3'364'986	-3'875'460	117	39'562
Fonds DDC AH ³	0	39'931	-20'000	-19'931	0
Fonds aide humanitaire à l'étranger ⁵	19'386'668	5'916'631	-5'348'571	-180'186	19'774'542
Total fonds projets étranger	45'532'714	32'882'093	-36'627'232	0	41'787'575
SUISSE					
Fonds projets en Suisse	3'303'435	2'274'855	-2'344'763	-63'384	3'170'143
Fonds des activités générales en Suisse	8'098'136	2'118'024	-2'406'441	63'384	7'873'102
Fonds d'organisations et des pouvoirs publics	529'155	6'620'475	-6'642'903	0	506'727
Fonds aide humanitaire en Suisse	217'587	0	0	0	217'587
Total fonds projets en Suisse	12'148'314	11'013'354	-11'394'108	0	11'767'559
Fonds divers	14'517	0	0	0	14'517
CAPITAL DES FONDS AVEC AFFECTATION	57'695'548	43'895'447	-48'021'340	0	53'569'655
Baisse					-4'125'893
Capital de l'organisation					
Capital de la fondation	200'000	0	0	0	200'000
Capital libre	10'420'094	74'049	0	0	10'494'143
Capital lié: projets de développement stratégiques de toute l'organisation	2'855'297	0	0	0	2'855'297
Capital lié: réserve de fluctuation de valeurs pour titres	4'300'000	0	0	0	4'300'000
CAPITAL DE L'ORGANISATION	17'775'391	74'049	-	-	17'849'440

Le tableau de variation du capital présente l'évolution de chaque groupe de fonds et de chaque composante du capital libre, répartis selon les facteurs « Entrées », « Sorties » et « Transferts/dotations » (voir commentaire à l'annexe 6.3.12).

¹ Les nouvelles affectations de fonds de plus de CHF 50'000 doivent être approuvées par le Groupe de direction. Cela peut s'avérer nécessaire si un projet reçoit un financement anticipé ou un financement excessif. Les fonds sont prioritairement transférés à un projet de suivi ou, à défaut, à un projet similaire d'un point de vue géographique et/ou thématique.

² La mise en oeuvre des projets internationaux conformément à la stratégie 2013 – 2017 a induit une réduction de fonds planifiée, réalisée en aval (report dans le temps).

³ Les soldes et les variations de fonds de la DDC sont désormais affichés par catégorie (cf. commentaire à l'annexe 6.4.2).

⁴ Correction de CHF 108'882 pour suivi de projet comptabilisé à double en 2015

⁵ Les montants ont dû être corrigés rétrospectivement sur la base du Règlement sur les fonds.

RAPPORT DE RÉVISION


KPMG SA
Audit

 Badenerstrasse 172
 CH-8004 Zurich

 Case postale
 CH-8036 Zurich

 Téléphone +41 58 249 31 31
 Téléfax +41 58 249 44 06
 www.kpmg.ch

Rapport de l'organe de révision au Conseil de fondation de

Fondation Entraide Protestante Suisse, Zurich
Rapport de l'organe de révision sur les comptes annuels

En notre qualité d'organe de révision nous avons effectué l'audit des comptes annuels ci-joints de Fondation Entraide Protestante Suisse, figurant aux pages 2 – 18, comprenant le bilan, le compte de résultat, le flux de fonds, le tableau de variation du capital et l'annexe pour l'exercice arrêté au 31 décembre 2016. Selon la Swiss GAAP RPC 21, les indications du rapport de performance ne sont soumises à aucun contrôle de l'organe de révision.

Responsabilité du Conseil de fondation

La responsabilité de l'établissement des comptes annuels, conformément aux dispositions légales, à l'acte de fondation, au règlement et Swiss GAAP RPC, incombe au Conseil de fondation. Cette responsabilité comprend la conception, la mise en place et le maintien d'un système de contrôle interne relatif à l'établissement des comptes annuels afin que ceux-ci ne contiennent pas d'anomalies significatives, que celles-ci résultent de fraudes ou d'erreurs. En outre, le Conseil de fondation est responsable du choix et de l'application des méthodes comptables appropriées, ainsi que des estimations comptables adéquates.

Responsabilité de l'organe de révision

Notre responsabilité consiste, sur la base de notre audit, à émettre une opinion d'audit sur les comptes annuels. Nous avons réalisé notre audit conformément à la loi suisse et aux normes d'audit suisses. Ces normes requièrent de planifier et réaliser l'audit pour obtenir une assurance raisonnable que les comptes annuels ne contiennent pas d'anomalies significatives.

Un audit inclut la mise en œuvre de procédures en vue de recueillir des éléments probants concernant les valeurs et les informations fournies dans les comptes annuels. Le choix des procédures d'audit relève du jugement de l'auditeur, de même que l'évaluation des risques que les comptes annuels puissent contenir des anomalies significatives, que celles-ci résultent de fraudes ou d'erreurs. Pour évaluer ces risques, l'auditeur prend en compte le système de contrôle interne relatif à l'établissement des comptes annuels, pour définir les procédures d'audit appropriées aux circonstances, et non pas dans le but d'exprimer une opinion sur l'efficacité de celui-ci. Un audit comprend, en outre; une évaluation de l'adéquation des méthodes comptables appliquées, du caractère plausible des évaluations effectuées ainsi qu'une appréciation de la présentation des comptes annuels dans leur ensemble. Nous estimons que les éléments probants recueillis constituent une base adéquate pour fonder notre opinion d'audit.

Opinion d'audit

Selon notre appréciation, les comptes annuels pour l'exercice arrêté au 31 décembre 2016 sont conformes à la loi suisse, à l'acte de fondation, au règlement et donnent une image fidèle du patrimoine, de la situation financière et des résultats, en conformité avec les Swiss GAAP RPC.

Rapport sur d'autres dispositions légales

Nous attestons que nous remplissons les exigences légales d'agrément conformément à la loi sur la surveillance de la révision (LSR) et d'indépendance (art. 728 CO) et qu'il n'existe aucun fait incompatible avec notre indépendance.

Conformément à l'art. 728a al. 1 ch. 3 CO et à la Norme d'audit suisse 890, nous attestons qu'il existe un système de contrôle interne relatif à l'établissement des comptes annuels, défini selon les prescriptions du Conseil de fondation.

Nous recommandons d'approuver les comptes annuels présentés.

KPMG SA

 Reto Kaufmann
 Expert-réviseur agréé
 Réviseur responsable

 Christian Böhi
 Expert-réviseur agréé

Zurich, 4 avril 2017